

Memoria pymesfl correspondiente al ejercicio anual terminado el 31 de Octubre de 2020

La presente memoria de las cuentas anuales de pequeñas y medianas entidades sin fines lucrativos (en adelante "las cuentas anuales" y "la memoria") completa, amplía y comenta la información contenida en el balance y la cuenta de resultados en todo cuanto resulta significativo y necesario para reflejar adecuadamente la imagen fiel.

1. Actividad de la Fundación

1.1 Antecedentes y domicilio

La FUNDACIÓN CRECER JUGANDO, N.I.F. G-81.505.299, se constituyó el día 12 de Junio de 1996 y fue inscrita con el número 479 en el Registro de Fundaciones de competencia estatal por Orden Ministerial de 2 de Octubre de 1996.

El domicilio de la Fundación y la sede principal de sus actividades se encuentran en el Pasaje Nicolauets, nº 1 de Ibi (Alicante).

1.2 Fines fundacionales y actividad

Según el artículo 6 de sus Estatutos, la Fundación tiene por objeto primordial, como fin de interés general, la defensa de los derechos del niño y su derecho al juego desde su nacimiento hasta que adquiere la edad de dieciocho años, y para ello realizará cuantas actividades guarden relación con el desarrollo y formación del menor, así como la defensa de los intereses y derechos de los niños, en el ámbito internacional, nacional, autonómico, provincial, regional o local.

Se promoverán diferentes actividades, encaminadas al desarrollo y recreo del menor, entre ellas:

- a) Creación de centros sociales y de asistencia del menor.
- b) Organización de actividades recreativas, de esparcimiento, artísticas y culturales.
- c) Ayudas a niños disminuidos físicos y huérfanos.
- d) Organización de concursos para el desarrollo de juegos educativos para los niños.
- e) Publicación de monografías, ensayos y otras obras sobre cualesquiera materias relacionadas con el menor.
- f) Dotación de becas o ayudas y convocatorias de concursos con premios literarios, históricos y artísticos para el fomento de la educación y desarrollo del menor.
- g) Dotación de ayudas dinerarias o en especie a sectores desfavorecidos de la población infantil, al objeto de contribuir a su felicidad, formación y desarrollo.
- h) Celebración de exposiciones, conciertos y representaciones teatrales.
- i) Financiación de proyectos, estudios y actividades relacionadas con la realidad social, pedagógica y de integración del menor en todos los ámbitos sociales.
- j) Organización de cursos, conferencias, coloquios, seminarios, mesas redondas, convenciones y otras actividades análogas.
- k) Articulación y gestión de campañas promocionales con fines recaudatorios para la ayuda a menores desfavorecidos, consistentes en la venta de juguetes de carácter lúdico e instructivo.

El desarrollo de los fines de la Fundación se efectuará a través de alguna de las formas siguientes de actuación:

- a) Gestión de centros propios.
- b) Concesión de ayudas dinerarias o en especie.
- c) Participación en acciones de sensibilización sobre la importancia del juego educativo en el desarrollo del menor.
- d) Participación en el desarrollo de las actividades de otras entidades que realicen actividades coincidentes o complementarias con las de la propia Fundación.
- e) Ejecución de aquellas actividades precisas para el cumplimiento de los fines fundacionales.

2. Bases de presentación de las cuentas anuales pymesfl

2.1 Marco normativo de información financiera aplicable a la Fundación

Las presentes cuentas anuales se han formulado por el Presidente de la Fundación de acuerdo con el marco normativo de información financiera aplicable a la misma, contenido en:

- El Real Decreto 1491/2011, de 24 de Octubre, por el que se aprueban las normas de adaptación del Plan General de Contabilidad a las entidades sin fines lucrativos y el modelo de plan de actuación de las entidades sin fines lucrativos y la Resolución de 26 de Marzo de 2013 del Instituto de Contabilidad y Auditoría de Cuentas (ICAC), por la que se aprueba el Plan de Contabilidad de pequeñas y medianas entidades sin fines lucrativos (PGC PYMESFL).
- En todo lo no contemplado específicamente en las normas anteriores, son aplicables el Plan General de Contabilidad (PGC), aprobado por el Real Decreto 1514/2007, y las normas y resoluciones aprobadas por el ICAC en su desarrollo.
- La normativa específica de las Fundaciones, en concreto la Ley 50/2002, de 26 de Diciembre, de Fundaciones, y la Ley 8/1998 de la Generalitat, de 9 de Diciembre, de Fundaciones de la Comunitat Valenciana.
- El resto de la normativa aplicable.

2.2 Imagen fiel

Las presentes cuentas anuales, formuladas en euros por el Presidente de la Fundación se han preparado a partir de sus registros contables, habiéndose aplicado las disposiciones legales y principios contables señalados en la vigente legislación española, con objeto de mostrar la imagen fiel del patrimonio, de la situación financiera y de los resultados obtenidos.

Las presentes cuentas anuales se someterán a su aprobación por el Patronato, estimándose que serán aprobadas sin modificación alguna. Por su parte, las cuentas anuales del ejercicio 2018 fueron aprobadas por el Patronato el día 2 de Julio de 2020.

2.3 Principios contables no obligatorios aplicados

No se han aplicado principios contables no obligatorios.

2.4 Aspectos críticos de la valoración y estimación de la incertidumbre

En la elaboración de las cuentas anuales se han utilizado, para valorar algunos de los activos, pasivos, ingresos, gastos y compromisos que figuran en ellas, estimaciones realizadas por la Fundación, que se refieren principalmente a:

- La vida útil de los activos materiales e intangibles (véase la Nota 5)
- El deterioro de créditos comerciales (véase la Nota 6)

A pesar de que las estimaciones se han realizado sobre la base de la mejor información disponible al cierre del ejercicio, en caso de que acontecimientos posteriores obliguen a modificar en el futuro las hipótesis en los próximos ejercicios (al alza o a la baja), estas se realizarán de forma prospectiva.

En el ejercicio 2018 la Fundación obtuvo un resultado negativo de -257.175,32 euros, mientras que en el presente ejercicio, debido a las medidas adoptadas, se han logrado unos beneficios de 161.845,04 euros. El Patronato considera que, aun en la actual coyuntura de crisis sanitaria, no existe riesgo sobre la continuidad de la actividad, por lo que las presentes cuentas anuales han sido formuladas bajo el principio de empresa en funcionamiento.

2.5 Comparación de la información

De conformidad con la normativa aplicable, la Fundación presenta las cifras del balance, la cuenta de resultados y la información cuantitativa contenida en la memoria del presente ejercicio comparadas con las del anterior.

2.6 Elementos recogidos en varias partidas

No existen elementos patrimoniales que figuren en dos o más partidas del balance.

2.7 Cambios en criterios contables

Durante el presente ejercicio no se han producido cambios significativos en criterios contables con respecto a los aplicados en el ejercicio anterior.

2.8 Corrección de errores

En el presente ejercicio no se han puesto de manifiesto errores producidos en años anteriores, por lo que no ha sido necesario realizar corrección alguna.

3. Excedente del ejercicio

El Presidente formulará al Patronato la siguiente propuesta de distribución del excedente del ejercicio, siendo la aprobada en el ejercicio anterior la que igualmente se expresa.

Base de reparto	Ejercicio 2019	Ejercicio 2018
Excedente del ejercicio	161.845,04	-257.175,32
Total	161.845,04	-257.175,32
Aplicación	Ejercicio 2019	Ejercicio 2018
A reservas voluntarias	161.845,04	-257.175,32
Total	161.845,04	-257.175,32

La distribución prevista en el reparto del excedente del ejercicio cumple con los requisitos y limitaciones establecidos en los Estatutos de la Fundación y en el resto de la normativa aplicable.

4. Normas de registro y valoración

Las principales normas de registro y valoración utilizadas por la Fundación en la formulación de las cuentas anuales, que guardan uniformidad con las aplicadas en el ejercicio anterior y han sido aplicadas de conformidad con lo establecido en el marco normativo de información financiera aplicable, son las siguientes:

4.1 Inmovilizado intangible

Como norma general, los elementos contenidos en esta rúbrica se valoran inicialmente por su precio de adquisición o coste de producción. En su valoración posterior, estos elementos se amortizan sistemática e individualizadamente en función de su vida útil. Además, para aquellos elementos que experimenten un deterioro, se registra la correspondiente minoración de valor, conforme a los criterios expuestos en la Nota 4.3 de la presente memoria.

a) Propiedad Industrial:

En esta cuenta se registran los importes satisfechos para la adquisición de la propiedad o el derecho de uso de las diferentes manifestaciones de la propiedad industrial, incluidos los costes de registro y formalización de la misma. Se amortizan linealmente en un plazo máximo de diez años.

b) Aplicaciones informáticas:

La Fundación registra en esta cuenta los costes incurridos en la adquisición y desarrollo de programas informáticos, incluidos los costes de desarrollo de páginas web. Son valoradas por su valor de adquisición, sin incluir los costes de mantenimiento, que se registran en la cuenta de resultados del ejercicio en que se incurren. La amortización de las aplicaciones informáticas se realiza aplicando el método lineal durante un periodo de cinco años sin que, en ningún caso, superen el período de su utilización. Al cierre del ejercicio se encuentran completamente amortizadas.

4.2 Inmovilizado material

El inmovilizado material se valora inicialmente por su precio de adquisición o coste de producción, en el que se incluyen los gastos necesarios para su puesta en funcionamiento. En su valoración posterior, estos elementos se amortizan sistemática e individualizadamente en función de su vida útil. Además, para aquellos elementos que experimenten un deterioro, se registra la correspondiente minoración de valor, conforme al criterio indicado en la Nota 4.3 de la presente memoria.

Los gastos de reparación y conservación que no representan ampliación de la vida útil o de la capacidad productiva de los bienes afectados se consideran como gastos del ejercicio y se cargan en la cuenta de resultados. En el caso contrario, se capitalizan como un mayor valor del inmovilizado.

La dotación a las amortizaciones se realiza por el método lineal, en función de la vida útil estimada y de forma individualizada para cada uno de los diferentes bienes incluidos en esta rúbrica.

La Fundación no se ha acogido a disposición legal alguna sobre actualización de balances.

No existen partidas del inmovilizado material que aparezcan por cantidad fija.

No se han realizado operaciones ni existen saldos vivos al cierre relacionados con contratos de arrendamiento financiero u otras operaciones de naturaleza similar.

4.3 Deterioro de valor del inmovilizado material e intangible

Siempre que existan indicios de pérdida de valor la Fundación procede a estimar mediante el denominado "test de deterioro" la posible existencia de pérdidas de valor que reduzcan el valor recuperable de dichos activos a un importe inferior al de su valor en libros.

El importe recuperable se determina como el mayor importe entre el valor razonable menos los costes de venta y el valor en uso.

Cuando una pérdida por deterioro de valor revierte posteriormente, el importe en libros del activo o de la unidad generadora de efectivo se incrementa en la estimación revisada de su importe recuperable, pero de tal modo que el importe en libros incrementado no supere el importe en libros que se habría determinado de no haberse reconocido ninguna pérdida por deterioro en ejercicios anteriores. Dicha reversión de una pérdida por deterioro de valor se reconoce como ingreso.

No se ha reconocido deterioro de valor del inmovilizado.

4.4 Inversiones inmobiliarias

No existen.

4.5 Bienes integrantes del patrimonio histórico

No existen.

4.6 Permutas

No se han realizado operaciones ni existen saldos relacionados con este epígrafe.

4.7 Activos financieros y pasivos financieros

4.7.1 Activos financieros

Clasificación.-

La Fundación clasifica los activos financieros, dependiendo de su naturaleza y finalidad, en la siguiente categoría:

- a) *Préstamos y partidas a cobrar*: activos financieros originados en la venta de bienes o en la prestación de servicios por operaciones de tráfico de la Fundación o los que, no teniendo un origen comercial, no son instrumentos de patrimonio ni derivados y cuyos cobros son de cuantía fija o determinable y no se negocian en un mercado activo.

Valoración inicial.-

Los activos financieros encuadrados en la categoría anterior se valoran inicialmente por su valor razonable que, salvo evidencia en contrario, es el precio de la transacción, consistente en el importe de la contraprestación entregada más los costes de la transacción que sean directamente atribuibles.

Valoración posterior.-

Los instrumentos financieros de activo, de acuerdo a la categoría en que se encuentran registrados, se valoran posteriormente por el siguiente método:

- a) Coste amortizado: Los activos incluidos en la categoría de *préstamos y partidas a cobrar* se valoran por su coste amortizado. Los intereses devengados se contabilizan como ingresos en la cuenta de resultados, aplicando el método del tipo de interés efectivo.

Deterioro de valor.-

Al menos al cierre del ejercicio la Fundación realiza un *test de deterioro* para los activos financieros que no están registrados a valor razonable. Se considera que existe evidencia objetiva de deterioro cuando el valor recuperable del activo financiero es inferior a su valor en libros.

En particular, las correcciones valorativas de los créditos comerciales se establecen de forma individualizada al producirse cualquiera de las circunstancias siguientes: tener conocimiento de la declaración de insolvencia del deudor en expedientes concursales; haber iniciado proceso de reclamación judicial; o también en función del tiempo transcurrido desde que se produjo su impago (seis meses), sin haber dado fruto las gestiones realizadas para su cobro.

4.7.2 Pasivos financieros

Son pasivos financieros aquellos débitos y partidas a pagar que tiene la Fundación originados en la compra de bienes y servicios por operaciones de tráfico y también aquellos que, sin tener un origen comercial, no pueden ser considerados como instrumentos financieros derivados.

Los débitos y partidas a pagar se valoran inicialmente al valor razonable de la contraprestación recibida, ajustada por los costes de la transacción directamente atribuibles. Con posterioridad, dichos pasivos se valoran de acuerdo con su coste amortizado.

La Fundación da de baja los pasivos financieros cuando se extinguen las obligaciones que los generan.

4.8 Existencias

Las existencias se valoran, en principio, por su coste de adquisición; posteriormente y de producirse su depreciación o inutilidad, son corregidos sus valores o dadas de baja las partidas correspondientes. No existen partidas que figuren por cantidad fija.

4.9 Transacciones en moneda extranjera

No se realizan operaciones ni existen saldos denominados en moneda distinta del euro.

4.10 Impuestos sobre beneficios

La Fundación, acogida al régimen fiscal especial de las entidades sin fines lucrativos y de los incentivos fiscales al mecenazgo de la Ley 49/2002, de 23 de Diciembre, calcula el impuesto sobre beneficios en función del resultado del ejercicio separando los ingresos y gastos gravados y exentos y considerando las diferencias existentes entre éste y la base imponible del Impuesto sobre Sociedades, distinguiendo entre las de carácter temporal y permanente, a efectos de determinar el Impuesto sobre Sociedades devengado en el ejercicio, según se expone en la Nota 11.1 de la presente memoria.

Las diferencias entre el Impuesto sobre Sociedades a pagar y el gasto devengado por dicho Impuesto, que comprende la parte relativa al gasto o ingreso por el impuesto corriente y la parte correspondiente al gasto o ingreso por impuesto diferido, se registran como activos por impuesto diferido o pasivos por diferencias temporarias imponibles, según corresponda.

El impuesto corriente es el resultado de la liquidación fiscal del Impuesto sobre el resultado del ejercicio. Las deducciones y otras ventajas fiscales en la cuota del Impuesto, excluidas las retenciones y pagos a cuenta, así como las pérdidas fiscales compensables de ejercicios anteriores y aplicadas efectivamente en éste, dan lugar a un menor importe del impuesto corriente.

Por su parte, el gasto o el ingreso por impuesto diferido se corresponde con el reconocimiento y la cancelación de los activos y pasivos por impuesto diferido. Estos incluyen las diferencias temporarias que se identifican como aquellos importes que se prevén pagaderos o recuperables derivados de las diferencias entre los importes en libros de los activos y pasivos y su valor fiscal, así como las bases imponibles negativas pendientes de compensación y los créditos por deducciones fiscales no aplicadas. Dichos importes se registran aplicando a la diferencia temporaria o crédito que corresponda el tipo de gravamen al que se espera recuperarlos o liquidarlos.

Se reconocen pasivos por impuestos diferidos para todas las diferencias temporarias imponibles, excepto aquellas derivadas del reconocimiento inicial de fondos de comercio o de otros activos y pasivos en una operación que no afecta ni al resultado fiscal ni al resultado contable y no es una combinación de negocios, así como las asociadas a inversiones en empresas dependientes, asociadas y negocios conjuntos en las que la Fundación puede controlar el momento de la reversión y es probable que no reviertan en un futuro previsible.

Por su parte, los activos por impuestos diferidos sólo se reconocen en la medida en que se considere probable que la Fundación vaya a poder hacerlos efectivos en el futuro. En particular y por aplicación del principio contable de prudencia valorativa, la Fundación no reconoce en el activo del balance los créditos fiscales por pérdidas (bases imponibles negativas) a compensar.

Los activos y pasivos por impuestos diferidos, originados por operaciones con cargos o abonos directos en cuentas de patrimonio, se contabilizan también con contrapartida en patrimonio neto.

4.11 Ingresos y gastos

Los ingresos y gastos se valoran respectivamente por la contraprestación recibida o entregada, deducidos descuentos e impuestos. Su imputación temporal se realiza aplicando los principios contables, en especial el de devengo, y tomando en consideración la correlación entre ingresos y gastos.

Los gastos o los ingresos registrados en el ejercicio que corresponden a otro posterior figuran en el balance como *Gastos o Ingresos anticipados*, respectivamente.

En la contabilización de los ingresos obtenidos en cumplimiento de los fines de la Fundación se aplican las siguientes reglas:

- a) Los ingresos por entregas de bienes o prestación de servicios se valoran por el importe acordado.
- b) Las cuotas de usuarios o afiliados se reconocen como ingresos en el período al que corresponden.
- c) Los ingresos procedentes de promociones para captación de recursos, de patrocinadores y de colaboraciones se reconocen cuando se realizan las campañas y actos.
- d) En todos los casos se llevan a cabo las periodificaciones necesarias.

4.12 Provisiones y contingencias

La Fundación en la formulación de las cuentas anuales diferencia entre:

- a) *Provisiones*: saldos acreedores que cubren obligaciones actuales derivadas de sucesos pasados, cuya cancelación es probable que origine una salida de recursos, pero que resultan indeterminados en cuanto a su importe y/o momento de cancelación.
- b) *Pasivos contingentes*: obligaciones posibles surgidas como consecuencia de sucesos pasados, cuya materialización futura está condicionada a que ocurran, o no, uno o más eventos futuros independientes de la voluntad de la Fundación.

Las cuentas anuales recogen todas las provisiones con respecto a las cuales se estima que la probabilidad de que se tenga que atender la obligación es mayor que de lo contrario. Los pasivos contingentes no se reconocen en los estados financieros, aunque se informa sobre los mismos en la memoria.

Las provisiones se valoran por el valor actual de la mejor estimación posible del importe necesario para cancelar o transferir la obligación, teniendo en cuenta la información disponible sobre el suceso y sus consecuencias, y registrándose los ajustes que surjan por la actualización de dichas provisiones como un gasto financiero conforme se va devengando.

La compensación a recibir de un tercero en el momento de liquidar la obligación, siempre que no existan dudas de que dicho reembolso será percibido, se registra como activo, excepto en el caso de que exista un vínculo legal por el que se haya exteriorizado parte del riesgo, en virtud del cual la Fundación no esté obligada a responder, en cuyo caso la compensación se tendrá en cuenta para estimar el importe por el que, en su caso, figurará la correspondiente provisión.

4.13 Subvenciones, donaciones y legados

Para la contabilización de las subvenciones, donaciones y legados recibidos, la Fundación aplica los siguientes criterios:

- a) *Subvenciones, donaciones y legados de capital no reintegrables*: Figuran en el patrimonio neto, una vez descontado, en su caso, el efecto impositivo. Se valoran por el valor razonable del importe o bien concedido, en función de si son de carácter monetario o no, y se imputan a resultados en proporción a la dotación a la amortización efectuada en el periodo para los elementos subvencionados o, en su caso, cuando se produzca su enajenación o corrección valorativa por deterioro, con excepción de las recibidas de socios o propietarios que se registran directamente en los fondos propios y no generan ingreso alguno.
- b) *Subvenciones de explotación*: Se abonan a resultados en el momento en que se conceden, excepto si se destinan a financiar déficit de explotación de ejercicios futuros, en cuyo caso se imputarán en dichos ejercicios. Si se conceden para financiar gastos específicos, la imputación se realizará a medida que se devenguen los gastos financiados.
- c) *Subvenciones de carácter reintegrable*: En tanto no se cumplen las condiciones de los programas de concesión y se justifican adecuadamente, los importes recibidos se contabilizan como pasivos.
- d) *Donaciones*: Las donaciones recibidas para financiar la actividad se registran directamente en la cuenta de resultados del ejercicio.

4.14 Combinaciones de negocios

No existen.

4.15 Negocios conjuntos

No se realizan.

4.16 Transacciones con partes vinculadas

La Fundación realiza todas sus operaciones con vinculadas a valores de mercado. Adicionalmente, los precios de transferencia se encuentran adecuadamente soportados, por lo que se considera que no existen riesgos significativos por este aspecto de los que puedan derivarse pasivos de consideración en el futuro.

4.17 Activos no corrientes y grupos enajenables de elementos mantenidos para la venta

No existen.

4.18 Operaciones interrumpidas

No existen.



5. Inmovilizado material, intangible e Inversiones inmobiliarias

5.1 Inmovilizado material

La evolución de las partidas del balance de situación comprendidas en este epígrafe es la siguiente:

Partidas	Saldo inicial 2018	Entradas 2018	Bajas o reducciones 2018	Saldo final 2018 / saldo inicial 2019	Entradas 2019	Bajas o reducciones 2019	Saldo final 2019
Otras instalaciones	8.131,84		-8.131,84	0,00			0,00
Equipos para proceso inform.	3.721,68	1.502,18		5.223,86			5.223,86
Total	11.853,52	1.502,18	-8.131,84	5.223,86	0,00	0,00	5.223,86

Amortización	Saldo inicial 2018	Dotación 2018	Bajas o reducciones 2018	Saldo final 2018 / inicial 2019	Dotación 2019	Bajas o reducciones 2019	Saldo final 2019
Am. Ac. Otras instalaciones	4.464,88	515,28	-4.980,16	0,00			0,00
Am. Ac. Eq. proceso inform.	3.721,68	141,47		3.863,15	187,77		4.050,92
Total	8.186,56	656,75	-4.980,16	3.863,15	187,77	0,00	4.050,92

Total inmovilizado material	Saldo inicial 2018	Saldo final 2018 / saldo inicial 2019	Saldo final 2019
Coste	11.853,52	5.223,86	5.223,86
Amortizaciones	-8.186,56	-3.863,15	-4.050,92
Total neto	3.666,96	1.360,71	1.172,94

No se han producido bajas en el ejercicio 2020. En el siguiente Cuadro se expresan el valor de adquisición, la amortización acumulada y el resultado por los bienes dados de baja durante el ejercicio 2019 como consecuencia del cierre de la oficina de Madrid, que se reconocieron en el epígrafe 13) "Deterioro y resultado por enajenaciones del inmovilizado" de la cuenta de resultados.

Concepto	Valor Adquisición	Amortización Acumulada	Pérdida
Reforma oficina 6ª Planta Madrid	6.583,04	-4.114,53	2.468,51
Bomba de calor 1ª Planta Madrid	1.548,80	-865,63	683,17
Total neto	8.131,84	-4.980,16	-3.151,68

5.2 Inmovilizado intangible

La evolución de las partidas del balance de situación comprendidas en este epígrafe es la siguiente:

Partidas	Saldo inicial 2018	Entradas 2018	Bajas o reducciones 2018	Saldo final 2018 / saldo inicial 2019	Entradas 2019	Bajas o reducciones 2019	Saldo final 2019
Propiedad industrial	25.682,20			25.682,20	1.427,90		27.110,10
Aplicaciones informáticas	1.267,88			1.267,88			1.267,88
Total	26.950,08	0,00	0,00	26.950,08	1.427,90	0,00	28.377,98

Amortización	Saldo inicial 2018	Dotación 2018	Bajas o reducciones 2018	Saldo final 2018 / inicial 2019	Dotación 2019	Bajas o reducciones 2019	Saldo final 2019
Am. Ac. Propiedad industrial	20.793,47	1.024,67		21.818,14	1.016,77		22.834,91
Am. Ac. Aplicaciones informát.	1.267,88			1.267,88			1.267,88
Total	22.061,35	1.024,67	0,00	23.086,02	1.016,77	0,00	24.102,79

Total inmovilizado intangible	Saldo inicial 2018	Saldo final 2018 / saldo inicial 2019	Saldo final 2019
Coste	26.950,08	26.950,08	28.377,98
Amortizaciones	-22.061,35	-23.086,02	-24.102,79
Total neto	4.888,73	3.864,06	4.275,19

5.3 Inversiones inmobiliarias

No existen.



6. Activos financieros

A continuación se presentan, detallados por su naturaleza y por la categoría en que se encuentran registrados, los saldos de las cuentas de instrumentos financieros de activo al cierre del ejercicio:

Instrumentos financieros a c/p Clases	Ejercicio 2019		Ejercicio 2018	
	Créditos, derivados y otros	Total	Créditos, derivados y otros	Total
Préstamos y partidas a cobrar	13.576,89	13.576,89	62.262,21	62.262,21
Total	13.576,89	13.576,89	62.262,21	62.262,21

No existen instrumentos financieros de activo a largo plazo.

Los movimientos recogidos en la cuenta de resultados por las correcciones valorativas de instrumentos financieros son los siguientes:

Categoría activos financieros	Resultados del ejercicio 2019	Resultados del ejercicio 2018
Pérdidas por insolvencias definitivas de créditos comerciales	-600,00	
Pérdidas por deterioro de créditos comerciales		-600,00
Reversión de deterioro de créditos comerciales	600,00	
Total	0,00	-600,00

7. Pasivos financieros

El siguiente Cuadro recoge los saldos de las cuentas de instrumentos financieros de pasivo al cierre del ejercicio, clasificados según su naturaleza y categoría:

Instrumentos financieros a c/p Clases	Ejercicio 2019			Ejercicio 2018		
	Deudas entidades de crédito	Derivados y otros	Total	Deudas entidades de crédito	Derivados y otros	Total
Pasivos financieros a coste amortizado	102.871,44	101.821,04	204.692,48	457,45	240.223,86	240.681,31
Total	102.871,44	101.821,04	204.692,48	457,45	240.223,86	240.681,31

No existen instrumentos financieros de pasivo a largo plazo.

La información sobre las líneas de descuento y pólizas de crédito que tiene contratadas la Fundación es la siguiente:

Concepto	Ejercicio 2019		Ejercicio 2018	
	Límite	Importe no dispuesto	Límite	Importe no dispuesto
Pólizas de crédito	750.000,00	647.137,90		
Total	750.000,00	647.137,90	0,00	0,00

8. Usuarios y otros deudores de la actividad propia

La evolución de esta partida del balance, que recoge los créditos con los afiliados por las cuotas pendientes de cobro, es la siguiente:

	Saldo inicial 2018	2.600,00
+ Entradas 2018		112.294,32
- Salidas 2018		-76.200,13
	Saldo final 2018 / inicial 2019	38.694,19
+ Entradas 2019		127.986,40
- Salidas 2019		-82.445,92
- Deterioro 2019		-1.874,72
	Saldo final 2019	82.359,95

Los movimientos recogidos en la cuenta de resultados por las correcciones valorativas por deterioro son los siguientes:

Categoría activos financieros	Resultados del ejercicio 2019	Resultados del ejercicio 2018
Pérdidas por deterioro de créditos comerciales	-1.874,72	
Total	-1.874,72	0,00

9. Fondos propios

Los fondos propios a la fecha de cierre del ejercicio ascienden a 903.487,88 euros (741.642,84 euros en el ejercicio anterior), siendo los movimientos y saldos de sus cuentas representativas los siguientes:

Concepto	Dotación fundacional	Reservas voluntarias	Resultado ejercicio	Total
Saldo final 2018	24.040,48	1.381.263,77	-406.486,09	998.818,16
- Distribución 2017		-406.486,09	406.486,09	0,00
- Resultado 2018			-257.175,32	-257.175,32
Saldo final 2018 / inicial 2019	24.040,48	974.777,68	-257.175,32	741.642,84
- Distribución 2018		-257.175,32	257.175,32	0,00
- Resultado 2019			161.845,04	161.845,04
Saldo final 2019	24.040,48	717.602,36	161.845,04	903.487,88

10.- Existencias

La valoración de las existencias al cierre de los ejercicios 2019 y 2018 asciende a 206.945,47 y 222.673,59 euros, respectivamente, siendo su desglose el siguiente:

Concepto	Ejercicio 2019	Ejercicio 2018
Bolígrafos	206.945,47	222.673,59
Total	206.945,47	222.673,59

11. Situación fiscal

Excepto el Impuesto sobre el Valor Añadido de 2013 a 2015 y de 2019, la Fundación, que se encuentra acogida a la Ley 49/2002, de 23 de Diciembre, de régimen fiscal de las entidades sin fines lucrativos y de los incentivos fiscales al mecenazgo, tiene pendientes de comprobación todos los tributos que le son de aplicación. El plazo general de prescripción de las obligaciones tributarias es de cuatro años, siendo el de comprobación de las deducciones y bases imponibles negativas pendientes de aplicar de diez años.

Debido a las diferentes interpretaciones que respecto a la tributación de las entidades sin ánimo de lucro se pueden dar a ciertas normas tributarias, si los criterios de la Administración fueran distintos a los aplicados por la Fundación podrían presentarse pasivos fiscales de carácter contingente. No obstante, la Fundación considera adecuada la aplicación realizada del régimen especial y estima que, aun cuando los criterios fuesen distintos, la materialización de los posibles pasivos fiscales no afectaría significativamente a su situación financiero-patrimonial.

11.1 Conciliación del importe neto de ingresos y gastos del ejercicio con la base imponible del Impuesto sobre Sociedades. Cuota diferencial y bases imponibles negativas pendientes de compensar.

Concepto	Cuenta de Resultados 2019			Cuenta de Resultados 2018		
	Aumentos	Disminuc.	Total	Aumentos	Disminuc.	Total
Saldo de ingresos y gastos del ejercicio			161.845,04			-257.175,32
Diferencias permanentes						
Rég. entidades parcialmente exentas						
Gastos actividad exenta	1.005.512,85		1.005.512,85	826.869,69		826.869,69
Ingresos actividad exenta		1.193.878,55	-1.193.878,55		944.058,50	-944.058,50
Base imponible fiscal (resultado fiscal)			-26.520,66			-374.364,13
Tipo de gravamen			10,00 %			10,00 %
Cuota íntegra			0,00			0,00
Retenciones y pagos a cuenta						
Cuota diferencial (a ingresar o devolver)			0,00			0,00

Audifiel

Las bases impositivas negativas (BIN) pendientes de compensación, que no tienen límite temporal de aplicación y cuyo crédito fiscal asociado no está reconocido en el activo del balance, son las siguientes:

Bases Impositivas Negativas (BIN)	Pendiente de compensar al inicio de 2018	Generada (+) Aplicada (-)	Pendiente de compensar al final de 2018	Generada (+) Aplicada (-)	Pendiente de compensar al final de 2019
BIN 2007	124.036,79		124.036,79		124.036,79
BIN 2009	539.905,86		539.905,86		539.905,86
BIN 2010	209.233,50		209.233,50		209.233,50
BIN 2011	420.662,62		420.662,62		420.662,62
BIN 2012	410.989,47		410.989,47		410.989,47
BIN 2013	281.520,86		281.520,86		281.520,86
BIN 2014	604.878,61		604.878,61		604.878,61
BIN 2015	294.008,76		294.008,76		294.008,76
BIN 2016	51.010,82		51.010,82		51.010,82
BIN 2017	217.129,15		217.129,15		217.129,15
BIN 2018		374.364,13	374.364,13		374.364,13
BIN 2019				26.520,66	26.520,66
Total Bases y Aplicaciones	3.153.376,44	374.364,13	3.527.740,57	26.520,66	3.554.261,23

11.2 Saldos con Administraciones Públicas

Los saldos con Administraciones Públicas al cierre del ejercicio son los siguientes:

Concepto	Ejercicio 2019	Ejercicio 2018
Activos		
Hacienda Pública deudora por IVA 2019 a devolver	73.780,53	
Hacienda Pública deudora por IVA	18.675,82	52.268,36
Hacienda Pública IVA soportado	2.763,66	357,14
Total	95.220,01	52.625,50
Pasivos		
Hacienda Pública acreedora retenciones	3.086,04	704,06
Organismos de la Seguridad Social acreedores	7.260,74	2.272,46
Hacienda Pública IVA repercutido	6.417,13	19.056,92
Total	16.763,91	22.033,44

12. Ingresos y gastos

12.1 Desglose de la partida 2. "Ventas y otros ingresos de la actividad mercantil" de la cuenta de resultados

Concepto	Ejercicio 2019	Ejercicio 2018
Ventas de bolígrafos	134.438,40	112.027,50
Autoconsumo de bolígrafos	14.714,70	5.677,56
Venta de cuadernos	7.838,04	68.480,15
Autoconsumo de cuadernos		37.550,65
Total	156.991,14	223.735,86

12.2 Desglose de la partida 6. "Aprovisionamientos" de la cuenta de resultados

Concepto	Ejercicio 2019	Ejercicio 2018
Compras nacionales de mercaderías	738.642,13	584.073,16
Variación de existencias	15.728,12	180.811,76
Total	754.370,25	764.884,92

12.3 Desglose de la partida 8. "Gastos de personal" de la cuenta de resultados

Concepto	Ejercicio 2019	Ejercicio 2018
Sueldos y Salarios	76.396,67	135.369,29
Indemnizaciones ⁽¹⁾		63.506,30
Seguridad social a cargo de la empresa	23.864,55	39.999,89
Gastos por formación del personal	198,00	1.373,00
Seguros de Salud	4.396,76	5.377,44
Total	104.855,98	245.625,92

⁽¹⁾ Por cierre oficina en Madrid.

12.4 Desglose de la partida 9. "Otros gastos de la actividad" de la cuenta de resultados

Concepto	Ejercicio 2019	Ejercicio 2018
Arrendamiento y cánones		18.120,92
Reparaciones y conservación	392,23	2.959,01
Servicios de profesionales independientes	78.509,50	82.138,28
Transportes	85.529,42	99.995,93
Primas de seguros		1.157,91
Servicios bancarios y similares	233,02	235,63
Publicidad, propaganda y relaciones públicas	95.874,65	97.087,72
Suministros	8.580,62	24.245,48
Otros servicios	70.250,77	88.625,75
Tributos	2.789,33	9.382,18
Variación deterioro operaciones comerciales	1.874,72	600,00
Total	344.034,26	424.548,81

12.5 Desglose de los importes registrados en la partida 14 "Otros resultados" de la cuenta de resultados

Concepto	Ejercicio 2019	Ejercicio 2018
Gastos excepcionales		
Regularizaciones	-0,05	-723,54
Otros gastos excepcionales	21,34	51,59
Ingresos excepcionales		
Regularizaciones	0,28	0,03
Otros ingresos excepcionales	105,74	84,59
Total	84,63	-690,51

12.6 Desglose de la partida 1.c "Ingresos de promociones, patrocinadores y colaboraciones" de la cuenta de resultados

Concepto	Ejercicio 2019	Ejercicio 2018
Ingresos por donación – campaña bolígrafos y cuadernos	847.174,26	689.038,74
Ingresos por promociones y patrocinio de eventos	96.907,09	124.873,58
Total	944.081,35	813.912,32

12.7 Desglose de la partida 3.a "Ayudas monetarias" de la cuenta de resultados

Concepto	Ejercicio 2019	Ejercicio 2018
Donación Fundación Plan Internacional España		4.000,00
Total	0,00	4.000,00

13. Hechos posteriores al cierre

No existen acontecimientos posteriores al cierre que modifiquen significativamente los datos ofrecidos en la presente memoria ni a la aplicación del principio de empresa en funcionamiento.

14. Subvenciones, donaciones y legados**14.1 Subvenciones de explotación**

Organismo	Ámbito	Ejercicio 2019	Ejercicio 2018
Subv. bonificación créditos formación	Estatal		1.173,00
Total		0,00	1.173,00

14.2 Donaciones

Concepto	Ejercicio 2019	Ejercicio 2018
Ingresos por donaciones de empresas	14.060,00	19.399,79
Ingresos por donaciones de particulares	1.360,00	2.653,50
Ingresos por donaciones en especie	192.564,97	102.324,32
Total	207.984,97	124.377,61

15. Actividad de la Fundación.

Aplicación de elementos patrimoniales a fines propios. Gastos de administración

15.1. Actividades realizadas

Ejercicio 2019

15.1.1. Actividad 1: Campaña "Comparte y Recicla"

15.1.1.1 Identificación:

Actividad	
Denominación de la actividad	Campaña "Comparte y Recicla"
Tipo de actividad	Propia
Identificación de la actividad por sectores	Otros
Lugar de desarrollo de la actividad	Todos

Acción solidaria que tiene por objetivo la recogida de juguetes para su donación a organizaciones benéficas españolas. Se basa en la donación de juguetes que realicen las niñas y niños para que otros niños y niñas puedan disfrutar con ellos. Se celebra en verano para disponer del tiempo suficiente para reprocesar los juguetes que se encuentren en buenas condiciones y entregarlos en Navidad.

15.1.1.2 Recursos humanos empleados en la actividad:

Tipo	Número		Nº horas / año	
	Previsto	Realizado	Previsto	Realizado
Personal asalariado	0,23	0,21	399,10	372,95
Personal voluntario	0,60	0,56	120,60	112,69

15.1.1.3 Beneficiarios y/o usuarios de la actividad:

Tipo	Número	
	Previsto	Realizado
Proyectos sin cuantificar beneficiarios	Indeterminado	Indeterminado

15.1.1.4 Recursos económicos empleados en la actividad:

GASTOS / INVERSIONES	Importe	
	Previsto	Realizado
Gastos de personal	7.167,60	7.385,41
Otros gastos de explotación	20.900,00	48.876,02
Amortización del inmovilizado	78,00	81,34
Totales	28.145,60	56.342,77

15.1.1.5 Objetivos e indicadores de realización de la actividad:

Objetivo	Indicador	Cuantificación	
		Previsto	Realizado
Aumento donaciones	Toneladas juguetes	160	220

15.1.2 Actividad 2: Concurso de cuentos solidarios

15.1.2.1 Identificación:

Actividad	
Denominación de la actividad	Concurso de cuentos solidarios
Tipo de actividad	Propia
Identificación de la actividad por sectores	Educación
Lugar de desarrollo de la actividad	Todos

Acción dirigida a los más pequeños para fomentar su educación en valores solidarios y de cooperación. En colaboración con Supermercados Alcampo se organiza un concurso de cuentos para implicar a los escolares de Primer, Segundo y Tercer Ciclo de Enseñanza Primaria en las iniciativas de cooperación, a través de la elaboración de un cuento solidario realizado en equipo. La idea es que escriban un cuento o relato donde puedan reflexionar sobre la situación de otros niños y niñas y a la vez planteen sus propuestas para integrar, convivir y establecer lazos de proximidad, salvando distancias, países y culturas. La organización, valorando la creatividad y las propuestas solidarias, selecciona 5 cuentos por categoría que pasan a la final. Las aulas finalistas se comunican a través de www.unijugueteunailusion.com y a través de esta página web se puede votar a los mejores cuentos. El voto online no es determinante, pero cuenta como un miembro más del jurado con pleno derecho. La organización hace públicos los tres centros ganadores y entrega los premios en el transcurso de una jornada que se lleva a cabo en las localidades correspondientes.

15.1.2.2 Recursos humanos empleados en la actividad:

Tipo	Número		Nº horas / año	
	Previsto	Realizado	Previsto	Realizado
Personal asalariado	0,23	0,22	405,05	329,94
Personal voluntario	0,61	0,59	122,40	118,73

15.1.2.3 Beneficiarios y/o usuarios de la actividad:

Tipo	Número	
	Previsto	Realizado
Proyectos sin cuantificar beneficiarios	Indeterminado	Indeterminado

15.1.2.4 Recursos económicos empleados en la actividad:

GASTOS / INVERSIONES	Importe	
	Previsto	Realizado
Gastos de personal	7.274,40	7.781,26
Otros gastos de explotación	5.450,00	7.824,93
Amortización del inmovilizado	48,75	50,84
Totales	12.773,15	15.657,03

15.1.2.5 Objetivos e indicadores de realización de la actividad:

Objetivo	Indicador	Cuantificación	
		Previsto	Realizado
Aumento colegios participantes	Niños participantes	18.000	15.000

15.1.3 Actividad 3: Compra de juguetes para donar

15.1.3.1 Identificación:

Actividad	
Denominación de la actividad	Compra de juguetes para donar
Tipo de actividad	Propia
Identificación de la actividad por sectores	Otros
Lugar de desarrollo de la actividad	Nacional/Extranjero

La principal actividad de la Fundación consiste en la compra de juguetes para su envío a España y en mayor medida a diferentes organizaciones humanitarias de países de África, Oriente Medio y Sudamérica, que es financiada con los recursos obtenidos en la venta de artículos solidarios y con las diferentes acciones que se desarrollan. Esta actividad guarda relación con el desarrollo y formación del menor y la defensa de los intereses y derechos del niño y la niña, finalidad principal de la Fundación.

15.1.3.2 Recursos humanos empleados en la actividad:

Tipo	Número		Nº horas / año	
	Previsto	Realizado	Previsto	Realizado
Personal asalariado	0,75	0,71	1.327,71	1.252,05
Personal voluntario	2,01	1,89	401,20	378,33

15.1.3.3 Beneficiarios o usuarios de la actividad:

Tipo	Número	
	Previsto	Realizado
Personas físicas	Indeterminado	Indeterminado
Personas jurídicas	22	20

15.1.3.4 Recursos económicos empleados en la actividad:

GASTOS/INVERSIONES	Importe	
	Previsto	Realizado
Aprovisionamientos	450.000,00	638.422,03
Gastos de personal	23.844,60	24.794,05
Otros gastos de explotación	90.800,00	56.389,57
Total	564.644,60	719.605,65

15.1.3.5 Objetivos e indicadores de realización de la actividad:

Objetivo	Indicador	Cuantificación	
		Previsto	Realizado
Aumentar compra de juguetes	Juguetes	500.000	445.857

15.1.4 Actividad 4: Observatorio Juego Infantil

15.1.4.1 Identificación:

Actividad	
Denominación de la actividad	Observatorio Juego Infantil
Tipo de actividad	Propia
Identificación de la actividad por sectores	Otros
Lugar de desarrollo de la actividad	Todos

Es un instrumento cuyo fin es el seguimiento, vigilancia y control de la aplicación del Derecho al Juego, reconocido en la Convención de los Derechos del Niño. Recopila y contribuye a la difusión de todos aquellos estudios e investigaciones o eventos cuyo contenido versa sobre el valor del juego y los juguetes, con el fin de ofrecer información de interés a todos aquellos que deseen profundizar en esta apasionante área.

15.1.4.2 Recursos humanos empleados en la actividad:

Tipo	Número		Nº horas / año	
	Previsto	Realizado	Previsto	Realizado
Personal asalariado	0,01	0,01	8,59	11,10
Personal voluntario	0,01	0,02	2,59	3,35

15.1.4.3 Beneficiarios o usuarios de la actividad:

Tipo	Número	
	Previsto	Realizado
Proyectos sin cuantificar beneficiarios	Indeterminado	Indeterminado

15.1.4.4 Recursos económicos empleados en la actividad:

GASTOS / INVERSIONES	Importe	
	Previsto	Realizado
Gastos de personal	154,20	219,84
Otros gastos de explotación	950,00	71,23
Amortización del inmovilizado	48,75	50,84
Totales	1.152,95	341,91

15.1.4.5 Objetivos e indicadores de realización de la actividad:

Objetivo	Indicador	Cuantificación	
		Previsto	Realizado
Incrementar valor juego	Valor juego	1,00	Indeterminado

15.1.5 Actividad 5: Concierto Sinfónico

15.1.5.1 Identificación:

Actividad	
Denominación de la actividad	Concierto Sinfónico
Tipo de actividad	Mercantil
Identificación de la actividad por sectores	Otros
Lugar de desarrollo de la actividad	Comunidad de Madrid

Tradicional concierto Solidario 'Un Juguete, Una Ilusión' de la Orquesta Sinfónica y Coro de RTVE, que se celebra a finales de Diciembre en el Teatro Monumental de Madrid con el objetivo de conseguir fondos para la compra de juguetes.

15.1.5.2 Recursos humanos empleados en la actividad:

Tipo	Número		Nº horas / año	
	Previsto	Realizado	Previsto	Realizado
Personal asalariado	0,17	0,16	297,66	285,09
Personal voluntario	0,45	0,43	89,94	86,15

15.1.5.3 Beneficiarios y/o usuarios de la actividad:

Tipo	Número	
	Previsto	Realizado
Personas físicas	1.300	1.000

15.1.5.4 Recursos económicos empleados en la actividad:

GASTOS / INVERSIONES	Importe	
	Previsto	Realizado
Gastos de personal	5.345,70	5.645,51
Otros gastos de explotación	3.000,00	831,48
Totales	8.345,70	6.476,99

15.1.5.5 Objetivos e indicadores de realización de la actividad:

Objetivo	Indicador	Cuantificación	
		Previsto	Realizado
Aumentar venta de entradas	Nº entradas	1.300	1.000

15.1.6 *Actividad 6: Campaña solidaria "Un juguete, una ilusión"*

15.1.6.1 Identificación:

Actividad	
Denominación de la actividad	Campaña solidaria "Un juguete, una ilusión"
Tipo de actividad	Mercantil
Identificación de la actividad por sectores	Otros
Lugar de desarrollo de la actividad	Todos

La campaña "Un juguete una ilusión" pone cada año a la venta un objeto promocional, que se comercializa en grandes y pequeñas superficies comerciales y en las oficinas de Correos, con el fin de recaudar fondos para adquirir juguetes y hacérselos llegar a los niños y niñas. Desde hace 13 años el objeto promocional viene siendo el denominado "bolígrafo solidario" y de alguna manera se ha convertido en imagen de la Fundación.

15.1.6.2 Recursos humanos empleados en la actividad:

Tipo	Número		Nº horas / año	
	Previsto	Realizado	Previsto	Realizado
Personal asalariado	1,62	1,56	2.856,89	2.757,39
Personal voluntario	4,32	4,17	863,27	833,21

15.1.6.3 Beneficiarios o usuarios de la actividad:

Tipo	Número	
	Previsto	Realizado
Personas físicas	Indeterminado	Indeterminado

15.1.6.4 Recursos económicos empleados en la actividad:

GASTOS / INVERSIONES	Importe	
	Previsto	Realizado
Aprovisionamientos	99.769,00	115.948,22
Gastos de personal	51.307,50	54.604,19
Otros gastos de explotación	223.038,00	215.761,30
Amortización del inmovilizado	1.749,50	1.021,52
Totales	375.864,00	387.335,23

15.1.6.5 Objetivos e indicadores de realización de la actividad:

Objetivo	Indicador	Cuantificación	
		Previsto	Realizado
Aumento venta objeto promocional	Bolis	+15%	+21%

15.1.7 *Actividad 7: "Madrid Fashion Dolls Show"*

15.1.7.1 Identificación:

Actividad	
Denominación de la actividad	"Madrid Fashion Dolls Show"
Tipo de actividad	Mercantil
Identificación de la actividad por sectores	Otros
Lugar de desarrollo de la actividad	Comunidad de Madrid

Rifa benéfica a favor de "Un Juguete, una ilusión", que se celebra en Madrid en el mes de Septiembre. Se sortean muñecas o lotes relacionados con ellas, además se realiza una subasta que dura hasta Octubre con muñecas exclusivas donadas por diferentes artistas. Los fondos obtenidos con esta iniciativa se destinarán junto al dinero recaudado en la Convención para enviar juguetes a miles de niños que no tienen acceso a ellos.

15.1.7.2 Recursos humanos empleados en la actividad:

No se ha empleado personal en esta actividad.

15.1.7.3 Beneficiarios o usuarios de la actividad:

En esta actividad no se han establecido los beneficiarios o usuarios.

15.1.7.4 Recursos económicos empleados en la actividad:

No se ha empleado recursos económicos en esta actividad.

15.1.7.5 Objetivos e indicadores de realización de la actividad:

En esta actividad no se han establecido objetivos ni indicadores.

15.1.8 Actividad 8: "Una brazada, un céntimo"

15.1.8.1 Identificación:

Actividad	
Denominación de la actividad	"Una brazada, un céntimo"
Tipo de actividad	Mercantil
Identificación de la actividad por sectores	Otros
Lugar de desarrollo de la actividad	Comunidad de Madrid

Se trata de nadadores solidarios que quieren conseguir "una brazada un céntimo", esto es, un céntimo por cada brazada que dan en las atrevidas travesías que cada año proponen. Gracias a la colaboración de todos, esas brazadas se convierten en céntimos para nuestros fines benéficos.

Esta actividad no estaba prevista en la memoria presentada al Protectorado.

15.1.8.2 Recursos humanos empleados en la actividad:

No se ha empleado personal en esta actividad.

15.1.8.3 Beneficiarios o usuarios de la actividad:

En esta actividad no se han establecido los beneficiarios o usuarios.

15.1.8.4 Recursos económicos empleados en la actividad:

GASTOS / INVERSIONES	Importe	
	Previsto	Realizado
Otros gastos de explotación		71,21
Totales	0,00	71,21

15.1.8.5 Objetivos e indicadores de realización de la actividad:

En esta actividad no se han establecido objetivos ni indicadores.

15.1.9 Actividad 9: "Acción día del Niño"

15.1.9.1 Identificación:

Actividad	
Denominación de la actividad	"Acción día del Niño"
Tipo de actividad	Propia
Identificación de la actividad por sectores	Otros
Lugar de desarrollo de la actividad	Todas

El Día del Niño es una iniciativa de la Fundación Crecer Jugando, institución impulsada por la Asociación Española de Fabricantes de Juguetes, para promover el desarrollo y bienestar infantil.

Es una fecha para celebrar la actitud heroica y resiliente de los niños durante el confinamiento, enfrentándose de manera responsable a la incertidumbre y a la transformación de sus rutinas (escuela, amigos, actividades deportivas, culturales y de ocio...). Su comportamiento ejemplar fue determinante para la contención de la pandemia.

Es un día para conceder todo el protagonismo al niño, para subrayar mensajes que a lo largo del año se diluyen. Para fomentar el juego y la lectura. Un día en el que decidan ellos lo que quieren hacer: actividades lúdicas, talleres, cuentacuentos, música, libros, juegos, etc. Y todo ello asociado a valores como la tolerancia, la igualdad y la integración.

Esta actividad no estaba prevista en la memoria presentada al Protectorado.

15.1.9.2 Recursos humanos empleados en la actividad:

No se ha empleado personal en esta actividad.

15.1.9.3 Beneficiarios o usuarios de la actividad:

En esta actividad no se han establecido los beneficiarios o usuarios.

15.1.9.4 Recursos económicos empleados en la actividad:

GASTOS / INVERSIONES	Importe	
	Previsto	Realizado
Otros gastos de explotación		13.975,50
Totales	0,00	13.975,50

15.1.9.5 Objetivos e indicadores de realización de la actividad:

En esta actividad no se han establecido objetivos ni indicadores.

Ejercicio 201815.1.10. Actividad 1: Campaña "Comparte y Recicla"

15.1.10.1 Identificación:

Actividad	
Denominación de la actividad	Campaña "Comparte y Recicla"
Tipo de actividad	Propia
Identificación de la actividad por sectores	Otros
Lugar de desarrollo de la actividad	Todos

Acción solidaria que tiene por objetivo la recogida de juguetes para su donación a organizaciones benéficas españolas. Se basa en la donación de juguetes que realicen las niñas y niños para que otros niños y niñas puedan disfrutar con ellos. Se celebra en verano para poder reprocesar los juguetes que se encuentren en buenas condiciones con el tiempo suficiente para ser entregados en Navidad.

15.1.10.2 Recursos humanos empleados en la actividad:

Tipo	Número		Nº horas / año	
	Previsto	Realizado	Previsto	Realizado
Personal asalariado	0,27	0,14	475,84	244,89
Personal voluntario	0,31	0,26	61,62	51,15

15.1.10.3 Beneficiarios y/o usuarios de la actividad:

Tipo	Número	
	Previsto	Realizado
Proyectos sin cuantificar beneficiarios	Indeterminado	Indeterminado

15.1.10.4 Recursos económicos empleados en la actividad:

GASTOS / INVERSIONES	Importe	
	Previsto	Realizado
Gastos de personal	7.498,30	7.852,41
Otros gastos de explotación	23.603,60	52.549,15
Amortización del inmovilizado	62,00	81,97
Totales	31.163,90	60.483,53

15.1.10.5 Objetivos e indicadores de realización de la actividad:

Objetivo	Indicador	Cuantificación	
		Previsto	Realizado
Aumento donaciones	Toneladas juguetes	130	145

15.1.11 Actividad 2: Concurso de cuentos solidarios

15.1.11.1 Identificación:

Actividad	
Denominación de la actividad	Concurso de cuentos solidarios
Tipo de actividad	Propia
Identificación de la actividad por sectores	Educación
Lugar de desarrollo de la actividad	Todos

Acción dirigida a los más pequeños para fomentar su educación en valores solidarios y de cooperación. En colaboración con Supermercados Alcampo se organiza un concurso de cuentos para implicar a los escolares de Primer, Segundo y Tercer Ciclo de Enseñanza Primaria en las iniciativas de cooperación, a través de la elaboración de un cuento solidario realizado en equipo. La idea es que escriban un cuento o relato donde puedan reflexionar sobre la situación de otros niños y niñas y a la vez muestren sus propuestas para integrar, convivir y establecer lazos de proximidad, salvando distancias, países y culturas. La organización selecciona 5 cuentos por categoría que pasan a la final

valorando la creatividad y las propuestas solidarias. Las aulas finalistas se comunican a través de www.unjuqueteunailusion.com y a través de esta página web se puede votar a los mejores cuentos. El voto online no es determinante, pero cuenta como un miembro más del jurado con pleno derecho. La organización hace públicos los tres Centros ganadores y entrega los premios en el transcurso de una jornada que se lleva a cabo en las localidades correspondientes.

15.1.11.2 Recursos humanos empleados en la actividad:

Tipo	Número		Nº horas / año	
	Previsto	Realizado	Previsto	Realizado
Personal asalariado	0,62	0,38	1.089,86	671,81
Personal voluntario	0,71	0,70	141,14	140,32

15.1.11.3 Beneficiarios y/o usuarios de la actividad:

Tipo	Número	
	Previsto	Realizado
Proyectos sin cuantificar beneficiarios	Indeterminado	Indeterminado

15.1.11.4 Recursos económicos empleados en la actividad:

GASTOS / INVERSIONES	Importe	
	Previsto	Realizado
Gastos de personal	17.173,87	15.191,36
Otros gastos de explotación	22.641,58	24.421,52
Amortización del inmovilizado	38,75	51,23
Totales	39.854,20	39.664,11

15.1.11.5 Objetivos e indicadores de realización de la actividad:

Objetivo	Indicador	Cuantificación	
		Previsto	Realizado
Aumento colegios participantes	Niños participantes	17.500	28.204

15.1.12 Actividad 3: Compra de juguetes para donar

15.1.12.1 Identificación:

Actividad	
Denominación de la actividad	Compra de juguetes para donar
Tipo de actividad	Propia
Identificación de la actividad por sectores	Otros
Lugar de desarrollo de la actividad	Nacional/Extranjero

La principal actividad de la Fundación consiste en la compra de juguetes para su envío a España y en mayor medida a diferentes organizaciones humanitarias de países de África, Oriente Medio y Sudamérica, que es financiada con los recursos obtenidos en la venta de artículos solidarios y con las diferentes acciones que se desarrollan. Esta actividad guarda relación con el desarrollo y formación del menor y la defensa de los intereses y derechos del niño y la niña, finalidad principal de la Fundación.

15.1.12.2 Recursos humanos empleados en la actividad:

Tipo	Número		Nº horas / año	
	Previsto	Realizado	Previsto	Realizado
Personal asalariado	1,24	0,70	2.182,75	1.234,82
Personal voluntario	1,41	1,29	282,67	257,92

15.1.12.3 Beneficiarios o usuarios de la actividad:

Tipo	Número	
	Previsto	Realizado
Personas físicas	Indeterminado	Indeterminado
Personas jurídicas	20	36

15.1.12.4 Recursos económicos empleados en la actividad:

GASTOS/INVERSIONES	Importe	
	Previsto	Realizado
Ayudas monetarias	0,00	4.000,00
Aprovisionamientos	587.000,00	288.390,17
Gastos de personal	34.395,47	33.244,77
Otros gastos de explotación	109.966,06	80.825,60
Total	731.361,53	406.460,54

15.1.12.5 Objetivos e indicadores de realización de la actividad:

Objetivo	Indicador	Cuantificación	
		Previsto	Realizado
Aumentar compra de juguetes	Juguetes	500.000	100.000

15.1.13 Actividad 4: Observatorio Juego Infantil

15.1.13.1 Identificación:

Actividad	
Denominación de la actividad	Observatorio Juego Infantil
Tipo de actividad	Propia
Identificación de la actividad por sectores	Otros
Lugar de desarrollo de la actividad	Todos

Es un instrumento cuyo fin es el seguimiento, vigilancia y control de la aplicación del Derecho al Juego, reconocido en la Convención de los Derechos del Niño. Recopila y contribuye a la difusión de todos aquellos estudios e investigaciones o eventos cuyo contenido versa sobre el valor del juego y los juguetes, con el fin de ofrecer información de interés a todos aquellos que deseen profundizar en esta apasionante área.

15.1.13.2 Recursos humanos empleados en la actividad:

Tipo	Número		Nº horas / año	
	Previsto	Realizado	Previsto	Realizado
Personal asalariado	0,01	0,00	17,42	8,39
Personal voluntario	0,01	0,01	2,26	1,75

15.1.13.3 Beneficiarios o usuarios de la actividad:

Tipo	Número	
	Previsto	Realizado
Proyectos sin cuantificar beneficiarios	Indeterminado	Indeterminado

15.1.13.4 Recursos económicos empleados en la actividad:

GASTOS / INVERSIONES	Importe	
	Previsto	Realizado
Gastos de personal	274,43	268,87
Otros gastos de explotación	560,00	1.110,00
Amortización del inmovilizado	38,75	51,23
Totales	873,18	1.430,10

15.1.13.5 Objetivos e indicadores de realización de la actividad:

Objetivo	Indicador	Cuantificación	
		Previsto	Realizado
Incrementar valor juego	Valor juego	1,00	1,00

15.1.14 Actividad 5: Concierto Sinfónico

15.1.14.1 Identificación:

Actividad	
Denominación de la actividad	Concierto Sinfónico
Tipo de actividad	Mercantil
Identificación de la actividad por sectores	Otros
Lugar de desarrollo de la actividad	Comunidad de Madrid

Tradicional concierto Solidario 'Un Juguete, Una Ilusión' de la Orquesta Sinfónica y Coro RTVE, que se celebra a finales de Diciembre en el Teatro Monumental de Madrid con el objetivo de conseguir fondos para la compra de juguetes.

15.1.14.2 Recursos humanos empleados en la actividad:

Tipo	Número		Nº horas / año	
	Previsto	Realizado	Previsto	Realizado
Personal asalariado	0,41	0,24	729,76	417,38
Personal voluntario	0,47	0,44	94,51	87,18

15.1.14.3 Beneficiarios y/o usuarios de la actividad:

Tipo	Número	
	Previsto	Realizado
Personas físicas	1.300	600

15.1.14.4 Recursos económicos empleados en la actividad:

GASTOS / INVERSIONES	Importe	
	Previsto	Realizado
Gastos de personal	11.499,43	10.208,35
Otros gastos de explotación	4.176,90	4.947,09
Totales	15.676,33	15.155,44

15.1.14.5 Objetivos e indicadores de realización de la actividad:

Objetivo	Indicador	Cuantificación	
		Previsto	Realizado
Aumentar venta de entradas	Nº entradas	1.300	600

15.1.15 Actividad 6: Campaña solidaria "Un juguete, una ilusión"

15.1.15.1 Identificación:

Actividad	
Denominación de la actividad	Campaña solidaria "Un juguete, una ilusión"
Tipo de actividad	Mercantil
Identificación de la actividad por sectores	Otros
Lugar de desarrollo de la actividad	Todos

La campaña "Un juguete una ilusión" pone cada año a la venta un objeto promocional, que se comercializa en grandes y pequeñas superficies comerciales y en las oficinas de Correos, con el fin de recaudar fondos para adquirir juguetes y hacérselos llegar a los niños y niñas. Desde hace 12 años el objeto promocional viene siendo el denominado "bolígrafo solidario" y de alguna manera se ha convertido en imagen de la Fundación. Para la Campaña 2018-2019 se ha contado con nuestro "Cuaderno solidario", que se incorporó como objeto promocional en la campaña 2017/2018.

15.1.15.2 Recursos humanos empleados en la actividad:

Tipo	Número		Nº horas / año	
	Previsto	Realizado	Previsto	Realizado
Personal asalariado	4,45	2,79	7.859,38	4.916,06
Personal voluntario	5,09	5,13	1.017,81	1.026,84

15.1.15.3 Beneficiarios o usuarios de la actividad:

Tipo	Número	
	Previsto	Realizado
Personas físicas	Indeterminado	Indeterminado

15.1.15.4 Recursos económicos empleados en la actividad:

GASTOS / INVERSIONES	Importe	
	Previsto	Realizado
Aprovisionamientos	-106.133,20	476.494,75
Gastos de personal	123.847,17	110.006,78
Otros gastos de explotación	252.790,88	258.543,68
Amortización del inmovilizado	705,50	1.496,98
Totales	271.210,35	846.542,19

15.1.15.5 Objetivos e indicadores de realización de la actividad:

Objetivo	Indicador	Cuantificación	
		Previsto	Realizado
Aumento venta objeto promocional	Bolís	127.000,00	-7,13%
Aumento venta objeto promocional	Cuadernos	70.150,00	-29,95%

15.1.16 Actividad 7: "Madrid Fashion Dolls Show"

15.1.16.1 Identificación:

Actividad	
Denominación de la actividad	"Madrid Fashion Dolls Show"
Tipo de actividad	Mercantil
Identificación de la actividad por sectores	Otros
Lugar de desarrollo de la actividad	Comunidad de Madrid

Rifa benéfica a favor de "Un Juguete, una ilusión" que se celebra en Madrid durante el mes de Septiembre. Se sortean muñecas o lotes relacionados con ellas y, además, se realiza una subasta, que dura hasta Octubre, con muñecas exclusivas donadas por diferentes artistas. Los fondos obtenidos con esta iniciativa se destinan, junto con el dinero recaudado de la convención, para enviar juguetes a miles de niños y niñas que no tienen acceso a ellos.

15.1.16.2 Recursos humanos empleados en la actividad:

No se ha empleado personal en esta actividad.

15.1.16.3 Beneficiarios o usuarios de la actividad:

En esta actividad no se han establecido los beneficiarios o usuarios.

15.1.16.4 Recursos económicos empleados en la actividad:

No se ha empleado recursos económicos en esta actividad.

15.1.16.5 Objetivos e indicadores de realización de la actividad:

En esta actividad no se han establecido objetivos ni indicadores.

15.2. Recursos económicos totales empleados por la Fundación

Los recursos económicos empleados por la Fundación son los que se detallan a continuación:

Ejercicio 2019

GASTOS / INVERSIONES	Comparte y recicla	Concierto	Concurso de cuentos	Juguetes para donar	Observat. juego infantil	UJUI	Una brazada, un céntimo	Día del niño	TOTAL ACTIVIDAD	No imputado a las actividades	TOTAL
Ayudas no monetarias / Juguetes donados									0,00		0.00
Aprovisionamientos				638.422,03	0	115.948,22			754.370,25		754.370,25
Gastos de personal	7.385,41	5.645,51	7.781,26	24.794,05	219,84	54.604,19			100.430,26	4.425,72	104.855,98
Otros gastos de explotación	48.876,02	831,48	7.824,93	56.389,57	71,23	215.761,30	71,21	13.975,50	343.801,24	854,41	344.655,65
Amortización del inmovilizado	81,34		50,84		50,84	1.021,52			1.204,54		1.204,54
Gastos financieros										573,94	573,94
Totales	56.342,77	6.476,99	15.657,03	719.605,65	14.317,41	387.335,23	71,21	13.975,50	1.199.806,29	5.854,07	1.205.660,36

Ejercicio 2018

GASTOS / INVERSIONES	Comparte y recicla	Concierto	Concurso de cuentos	Juguetes para donar	Observat. juego infantil	UJUI	TOTAL ACTIVIDAD	No imputado a las actividades	TOTAL
Ayudas no monetarias / Juguetes donados				4.000,00			4.000,00		4.000,00
Aprovisionamientos				288.390,17		476.494,75	764.884,92		764.884,92
Gastos de personal	7.852,41	10.208,35	15.191,36	33.244,77	268,87	110.006,78	176.772,54	68.853,38	245.625,92
Otros gastos de explotación	52.549,15	4.947,09	24.421,52	80.825,60	1.110,00	258.543,68	422.397,04	6.078,58	428.475,62
Amortización del inmovilizado	81,98		51,23		51,23	1.496,98	1.681,42		1.681,42
Gastos financieros							0,00	1.116,09	1.116,09
Totales	60.483,54	15.155,44	39.664,11	406.460,54	1.430,10	846.542,19	1.369.735,92	76.048,05	1.445.783,97

15.3. Recursos económicos totales obtenidos por la Fundación

Los recursos económicos obtenidos por la Fundación son los siguientes:

Ejercicio 2019

Concepto	Previsto	Realizado
Ventas y otros ingresos de las actividades mercantiles	143.040,00	170.145,97
Otros ingresos		7.448,74
Rentas y otros ingresos derivados del patrimonio neto		544,28
Subvenciones del sector público	250,00	
Aportaciones privadas	847.936,00	1.189.366,41
Total	991.226,00	1.367.505,40

Ejercicio 2018

Concepto	Previsto	Realizado
Ventas y otros ingresos de las actividades mercantiles	170.400,00	240.746,02
Otros ingresos		7.631,70
Rentas y otros ingresos derivados del patrimonio neto	2.000,00	72,26
Subvenciones del sector público		1.173,00
Aportaciones privadas	918.014,50	938.985,67
Total	1.090.414,50	1.188.608,65

15.4. Convenios de colaboración con otras entidades

La Fundación, tiene firmados distintos convenios de colaboración para la realización de sus actividades que se renuevan anualmente, entre los que cabe destacar los siguientes:

- ✓ Actividad "*Comparte y Recicla*": con Ecotic, Eurekakids, el Corte Inglés, Toys R'Us, Mediaset, Actiu y Envases Durá.
- ✓ Actividad "*Un Juguete, Una Ilusión*": con la Corporación de Radio Televisión Española (RTVE), Dalpomar, STYB e Interprofit
- ✓ Actividad "*Compra de juguetes para donar*": Con las entidades receptoras de Juguetes como son:
 - En España: Asociación Ilicitana de apoyo al inmigrante, Diversión Solidaria, Casa Caridad, Fundación Padre Garralda, Aspanion, Hermanas Josefinas de la Santísima Trinidad, Integración para la Vida, Fundación familia y valores, Nuevo Amanecer, La Rueca, Fundación Aliatar y Fundación Juntos Mejor.
 - En el extranjero: Fundación la LIGA, Mano a mano, Fundación Mashí Pierre, Plan Internacional, Fundación Juntos Mejor, AMED, Asociación Paideia, Comunidad Indígena Nueva Promesa, Mensajeros de la Paz, Rinconcito de Amor, Proyecto Solidario por la Infancia, Vínculos Solidarios, Hijas de la Caridad de San Vicente de Paul, ACOES, Fundación Padre Arrupe y Fundación Educación y Desarrollo.

Al margen de lo mencionado anteriormente, no existen convenios de colaboración cuya incidencia en las cuentas anuales sea relevante.

15.5. Desviaciones entre el Plan de Actuación y los datos realizados

No se han producido desviaciones significativas entre el Plan de Actuación y los datos realizados.

15.6. Aplicación de elementos patrimoniales a fines propios**15.6.1 Determinación de la base de cálculo y renta del ejercicio a destinar**

RECURSOS	IMPORTE 2019	IMPORTE 2018
Excedente del ejercicio	161.845,04	-257.175,32
Ajustes (+) al excedente del ejercicio		
Dotaciones a la amortización y pérdidas por deterioro del inmovilizado afecto a las actividades propias	183,02	184,44
Gastos comunes y específicos al conjunto de actividades desarrolladas en cumplimiento de fines (excepto dotaciones y pérdidas por deterioro de inmovilizado) (ver Nota 15.2)	805.739,83	520.555,11
Resultado contabilizado directamente en el patrimonio neto como consecuencia de cambios en criterios contables o la subsanación de errores		
Total ajustes (+)	805.922,85	520.739,55
Ajustes (-) al excedente del ejercicio		
INGRESOS NO COMPUTABLES: Beneficio en venta de inmuebles en los que se realice la actividad propia y bienes y derechos considerados de dotación fundacional		
Resultado contabilizado directamente en el patrimonio neto como consecuencia de cambios en criterios contables o la subsanación de errores		
Total ajustes (-)		
DIFERENCIA: BASE DE CÁLCULO	967.767,89	263.564,23
Porcentaje	70,00%	70,00%
Renta a destinar	677.437,52	184.494,96

Audifiel

15.6.2 *Grado de cumplimiento del destino de las rentas e ingresos*

Ejercicio	Excedente del ejercicio	Ajustes negativos	Ajustes positivos	Base de cálculo	Renta a destinar		Recursos destinados a fines (gastos + inversión)
					Importe	%	
2014	-9.700,22	0,00	1.151.910,33	1.142.210,11	1.142.210,11	100%	1.150.580,99
2015	624.090,35	0,00	607.287,77	1.231.378,12	861.964,68	70%	605.386,67
2016	-293.474,65	0,00	1.951.104,63	1.657.629,98	1.160.340,99	70%	1.009.214,28
2017	-406.486,09	0,00	871.612,22	465.126,13	325.588,29	70%	859.155,70
2018	-257.175,32	0,00	520.739,55	263.564,23	184.494,96	70%	520.555,11
2019	161.845,04	0,00	805.922,85	967.767,89	677.437,52	70%	805.739,83

APLICACIÓN DE LOS RECURSOS DESTINADOS EN CUMPLIMIENTO DE SUS FINES

Ejercicio	Ej. 2014	Ej. 2015	Ej. 2016	Ej. 2017	Ej. 2018	Ej. 2019	Importe pendiente
2014	1.150.580,99						0,00
2015		605.386,67					0,00
2016		256.578,01	752.636,27				0,00
2017			407.704,72	451.450,98			0,00
2018					520.555,11		0,00
2019						805.739,83	0,00
	1.150.580,99	861.964,68	1.160.340,99	451.450,98	520.555,11	805.739,83	0,00

15.6.3 *Recursos aplicados en el ejercicio**Ejercicio 2019*

IMPORTE				Total
1. Gastos en cumplimiento de fines				805.739,83
	Fondos propios	Subvenciones, donaciones y legados	Deudas	
2. Inversiones en cumplimiento de fines (2.1 + 2.2)	0,00	0,00	0,00	0,00
2.1 Realizadas en el ejercicio				
2.2 Procedentes de ejercicios anteriores				
b) Deudas canceladas en el ejercicio incurridas en ejercicios anteriores				
c) Imputación de subvenciones, donaciones y legados de capital procedentes de ejercicios anteriores				
TOTAL (1+2)				805.739,83

Ejercicio 2018

IMPORTE				Total
1. Gastos en cumplimiento de fines				520.555,11
	Fondos propios	Subvenciones, donaciones y legados	Deudas	
2. Inversiones en cumplimiento de fines (2.1 + 2.2)	0,00	0,00	0,00	0,00
2.1 Realizadas en el ejercicio				
2.2 Procedentes de ejercicios anteriores				
b) Deudas canceladas en el ejercicio incurridas en ejercicios anteriores				
c) Imputación de subvenciones, donaciones y legados de capital procedentes de ejercicios anteriores				
TOTAL (1+2)				520.555,11

15.7. *Gastos de administración*

No existen gastos de administración de los especificados en el artículo 33 del Reglamento de Fundaciones de competencia estatal, aprobado por Real Decreto 1337/2005, de 11 de Noviembre.

16. Otra información

16.1 *Transacciones con partes vinculadas*

La Fundación realiza con partes vinculadas (sus afiliados) la mayor parte de las operaciones de cuenta de resultados por "Cuotas de asociados y afiliados" y "Aprovisionamientos", consistentes en el cobro de cuotas y la adquisición de juguetes, respectivamente, incluyéndose las contrapartidas en los saldos reflejados en las Notas 7 y 8 de la presente memoria.

Durante el presente ejercicio la Fundación Crecer Jugando ha devengado gastos percibidos por la Asociación Española de Fabricantes de Juguetes por 2.623,56 euros (ningún importe en el ejercicio anterior) por la utilización de recursos.

Excepto por lo mencionado en los párrafos anteriores, no se han realizado otras transacciones ni existen otros saldos al cierre con partes vinculadas en este ejercicio ni en el anterior.

16.2 Cambios en la composición del Patronato

Se han producido los siguientes cambios en el Patronato que se encuentran pendientes de inscripción en el Protectorado:

- Renuncia de D. César Bernabeu Juan
- Renuncia de D. Alejandro Pérez Machancoses (pendiente de sustitución)
- Renuncia de D. Jose Luis Cantero Mancebo (pendiente de sustitución)
- Sustitución de Dña. Ruth Henríquez Amaya por D. Fernando Marco Creixell

16.3 Retribuciones al Patronato y al personal de alta dirección

Los cargos del Patronato no son retribuidos. La alta dirección de la Fundación, ejercida por un miembro del Patronato no es retribuida.

La Fundación no tiene compromisos en materia de pensiones o seguros de vida con el Patronato, ni obligaciones por garantías de ningún tipo a favor de sus miembros ni con el personal de alta dirección.

16.4 Anticipos y créditos al Patronato

No han sido concedidos anticipos y/o créditos a los miembros del Patronato en este ejercicio ni en el anterior.

16.5 Personal empleado

El número medio de personas empleadas durante el ejercicio es de 2,49 (4,34 en el ejercicio 2018).

La Fundación durante el presente ejercicio y el anterior no tiene personas empleadas con un grado de discapacidad igual o superior al 33%.

16.6 Cumplimiento del Código de conducta para la realización de inversiones temporales en el ámbito del mercado de valores

La Fundación no ha realizado inversiones que deban someterse a los principios y recomendaciones establecidas en el Acuerdo del Consejo de la Comisión Nacional del Mercado de Valores de 20 de Febrero de 2019, por el que se aprueba el nuevo Código de conducta de las entidades sin ánimo de lucro para la realización de inversiones financieras.

Audifiel



Audifiel
Nº ROAC S-0160
N.I.F. B-03.810.517



17. Inventario

INVENTARIO AL CIERRE DEL EJERCICIO 2019						
DESCRIPCION DEL ELEMENTO	FECHA DE ADQUISICIÓN	VALOR DE ADQUISICIÓN	AMORTIZACIONES DETERIORO Y OTRAS PARTIDAS COMPENSADORAS	CARGAS Y GRAVÁMENES QUE AFECTEN AL ELEMENTO	VALOR NETO CONTABLE	OTRAS CIRCUNSTANCIAS
BIENES Y DERECHOS						
ACTIVO NO CORRIENTE						
Inmovilizado intangible						
Propiedad industrial	01/01/2016	1.771,36	1.771,36		0,00	
Renovación marca concurso cuentas	28/01/2014	714,28	482,79		231,49	
Solicitud marca comparte y recicla	13/05/2014	715,74	463,15		252,59	
Concesión marca comparte y recicla	02/11/2014	520,30	312,04		208,26	
Renovación marca ludomecum	06/06/2010	2.286,12	2.286,12		0,00	
Solicitud y registro OJI	29/07/2010	501,48	501,48		0,00	
Concesión marca nacional OJI	10/12/2010	377,60	377,60		0,00	
Renov. fusión fundación crecer jugando	25/02/2010	723,55	723,55		0,00	
Registro nueva grafica UJUI	01/12/2008	346,55	346,55		0,00	
Renovación marca bolígrafo solidario	02/01/2016	992,02	479,20		512,82	
Renovación marca dibuja una ilusión	02/01/2016	715,60	346,15		370,44	
Solicitud marca UJUI	01/07/2016	1.285,11	1.114,46		170,65	
Concesión marca "Devuelve el 31"	02/01/2017	459,80	176,11		283,69	
Registro marca gráfica "UJUI"-puzzle	12/02/2018	1.271,69	328,90		942,79	
Aplicaciones informáticas	01/01/2016	1.267,88	1.267,88		0,00	
Renovación Marca "Fundación Crecer Jugando"	02/10/2019	706,47	70,45		636,02	
Renovación Marca "Observatorio Juego Infantil"	27/01/2020	721,43	54,99		666,44	
Inmovilizado material						
Ordenador OM US DDR	01/10/2002	922,26	922,26		0,00	
Ordenador FUJITSU	01/11/2007	975,42	975,42		0,00	
Ordenador LENOVO W530	02/11/2013	1.824,00	1.824,00		0,00	
Ordenador JELP	30/01/2019	1.502,18	329,24		1.172,94	
ACTIVO CORRIENTE						
Existencias						
Bolígrafos UJUI	31/10/2020	206.945,47			206.945,47	
Activos financieros a corto plazo						
Cuotas de afiliados y otros	31/10/2020	84.234,67			84.234,67	
TOTAL		324.781,98			296.628,27	
OBLIGACIONES						
Por préstamos recibidos y otros conceptos						
Deudas a corto plazo	31/10/2020	102.871,44			102.871,44	
TOTAL		102.871,44			102.871,44	



Audifiel

Audifiel
 Nº ROAC S-0460
 N.I.F. B-03.610.617



INVENTARIO AL CIERRE DEL EJERCICIO 2018						
DESCRIPCION DEL ELEMENTO	FECHA DE ADQUISICIÓN	VALOR DE ADQUISICIÓN	AMORTIZACIONES DETERIORO Y OTRAS PARTIDAS COMPENSADORAS	CARGAS Y GRAVÁMENES QUE AFECTEN AL ELEMENTO	VALOR NETO CONTABLE	OTRAS CIRCUNSTANCIAS
BIENES Y DERECHOS						
ACTIVO NO CORRIENTE						
Inmovilizado intangible						
Propiedad industrial	01/01/2016	14.771,36	14.771,36		0,00	
Renovación marca concurso cuentas	28/01/2014	714,28	411,36		302,92	
Solicitud marca comparte y recicla	13/05/2011	716,74	391,58		324,16	
Concesión marca comparte y recicla	02/11/2011	520,30	260,01		260,29	
Renovación marca ludomecum	06/06/2010	2.286,12	2.190,85		95,27	
Solicitud y registro OJI	29/07/2010	501,48	501,48		0,00	
Concesión marca nacional OJI	10/12/2010	377,60	377,60		0,00	
Renov. fusión fundación crecer jugando	25/02/2010	723,55	723,55		0,00	
Registro nueva grafica UJUI	01/12/2008	346,55	346,55		0,00	
Renovación marca bolígrafo solidario	02/01/2016	992,02	380,00		612,02	
Renovación marca dibuja una ilusión	02/01/2016	716,60	274,50		442,10	
Solicitud marca UJUI	01/07/2016	1285,11	857,44		427,67	
Concesión marca "Devuelve el 31"	02/01/2017	459,80	130,13		329,67	
Registro marca gráfica "UJUI"-puzzle	12/02/2018	1271,69	201,73		1069,96	
Aplicaciones informáticas	01/01/2016	1267,88	1267,88		0,00	
Inmovilizado material						
Ordenador OM US DDR	01/10/2002	922,26	922,26		0,00	
Ordenador FUJITSU	01/11/2007	975,42	975,42		0,00	
Ordenador LENOVO W530	02/11/2013	1824,00	1824,00		0,00	
Ordenador JELP	30/01/2019	1502,18	1147		1360,71	
ACTIVO CORRIENTE						
Existencias						
Bolígrafos UJUI	31/10/2019	222.673,59			222.673,59	
Activos financieros a corto plazo						
Cuotas de afiliados y otros	31/10/2019	38.694,19			38.694,19	
TOTAL		293.541,72			266.592,55	
OBLIGACIONES						
Por préstamos recibidos y otros conceptos						
Deudas a corto plazo	31/10/2019	-457,45			-457,45	
TOTAL		-457,45			-457,45	

Ibi, a 29 de Enero de 2021

Presidente

José-Antonio Pastor Fernández

Secretaria

María-Cristina Miró Llinares





Audifiel

Audifiel
Nº ROAC 8-0460
Nº E 8.03.540.817




Diligencia de aprobación

Diligencia de aprobación por el Patronato de la Fundación Crecer Jugando, para su elevación al Protectorado, de las cuentas anuales del ejercicio 2019 (iniciado el 1 de Noviembre de 2019 y concluido el 31 de Octubre de 2020), que constan de 30 páginas escritas sólo por su anverso.

D. José-Antonio Pastor Fernández Presidente 	Vicepresidente (Vacante - pendiente de inscripción por el Protectorado) ALEJANDRO PÉREZ NACHANOJPS ASISTENCIA VIRTUAL alejandrop@maecel.com
Dña. María-Cristina Miró Llinares Secretaria 	D. Antonio Noguera Ramis Vocal ASISTENCIA VIRTUAL toninoguera@tybags.net
Dña. Rosario Carrió Rovira Vocal ASISTENCIA VIRTUAL carrio@cayro.es	D. Fernando Marco Creixell (pendiente de inscripción por el Protectorado) Vocal ASISTENCIA VIRTUAL Fernando.Marco@Mailtel.com
D. Francisco-Manuel Arias Martínez Vocal ASISTENCIA VIRTUAL kikoarias@muncasarias.com	D. Jose Verdú Francés Vocal EXCUSA SU ASISTENCIA
Vocal (Vacante - pendiente de inscripción por el Protectorado)	Dña. María Costa Ferrer Vocal ASISTENCIA VIRTUAL mariacosta@aigu.es

Las anteriores cuentas anuales del ejercicio 2019 (iniciado el 1 de Noviembre de 2019 y concluido el 31 de Octubre de 2020), a someter a su aprobación por el Patronato, han sido formuladas por el Presidente de la Fundación Crecer Jugando el día 15 de Abril de 2021. Lo que CERTIFICO, como Secretaria con el Visto Bueno del Sr. Presidente, en Ibi, a 15 de Abril de 2021.

Vº Bº Presidente



José-Antonio Pastor Fernández

Secretaria



María-Cristina Miró Llinares

