

CUENTAS ANUALES PYMESFL

FUNDACIÓN CRECER JUGANDO

EJERCICIO 2023

BALANCE PYMESFL A 31 DE OCTUBRE DE 2024			
ACTIVO	Notas	Ejercicio 2023 ⁽¹⁾	Ejercicio 2022 ⁽²⁾
A) ACTIVO NO CORRIENTE		3.931,09	2.669,28
I. Inmovilizado intangible	5.2	3.508,63	2.059,05
III. Inmovilizado material	5.1	421,86	609,63
VI. Inversiones financieras a largo plazo	6	0,60	0,60
B) ACTIVO CORRIENTE		935.476,26	936.917,23
I. Existencias	10	194.102,12	197.576,87
II. Usuarios y otros deudores de la actividad propia	8	82.909,37	84.665,77
III. Deudores comerciales y otras cuentas a cobrar	6 / 11.2	83.743,18	60.093,72
V. Inversiones financieras a corto plazo	6	350.304,46	375.425,45
VI. Periodificaciones a corto plazo		31.083,34	21.265,99
VII. Efectivo y otros activos líquidos equivalentes		193.333,79	197.889,43
TOTAL ACTIVO		939.407,35	939.586,51

BALANCE PYMESFL A 31 DE OCTUBRE DE 2024			
PATRIMONIO NETO Y PASIVO	Notas	Ejercicio 2023 ⁽¹⁾	Ejercicio 2022 ⁽¹⁾
A) PATRIMONIO NETO		786.473,55	756.823,23
A-1) Fondos propios	9	786.473,55	756.823,23
I. Dotación fundacional/Fondo social		24.040,48	24.040,48
1. Dotación fundacional/Fondo social		24.040,48	24.040,48
II. Reservas		732.782,75	753.873,15
IV. Excedente del ejercicio	3	29.650,32	-21.090,40
C) PASIVO CORRIENTE		152.933,80	182.763,28
II. Deudas a corto plazo	7	1.095,71	835,52
1. Deudas con entidades de crédito		1.095,71	835,52
V. Acreedores comerciales y otras cuentas a pagar	7 / 11.2	151.838,09	181.927,76
1. Proveedores			34.470,77
2. Otros acreedores		151.838,09	147.456,99
TOTAL PATRIMONIO NETO Y PASIVO		939.407,35	939.586,51

(1) Ejercicio del 1 de Noviembre de 2023 al 31 de Octubre de 2024.

(2) Ejercicio del 1 de Noviembre de 2022 al 31 de Octubre de 2023.

Ibi, a 24 de Marzo de 2025

Presidente

Secretaria



José-Antonio Pastor Fernández



María-Cristina Miró Llinares



CUENTA DE RESULTADOS PYMESFL DEL EJERCICIO 2024			
	Notas	Ejercicio 2023 ⁽¹⁾	Ejercicio 2022 ⁽²⁾
A) EXCEDENTE DEL EJERCICIO			
1. Ingresos de la actividad propia		1.421.714,94	790.057,81
a. Cuotas de asociados y afiliados		49.150,00	47.750,00
c. Ingresos de promociones, patrocinadores y colaboraciones	12.6	861.267,77	716.615,31
d. Subvenciones, donaciones y legados de explotación imputados al excedente del ejercicio	14	511.297,17	25.692,50
2. Ventas y otros ingresos de la actividad mercantil	12.1	282.974,67	231.408,98
3. Gastos por ayudas y otros	12.7		-2.000,00
a. Ayudas monetarias			-2.000,00
6. Aprovisionamientos	12.2	-1.137.919,05	-564.557,26
7. Otros ingresos de la actividad		9.430,48	6.324,44
8. Gastos de personal	12.3	-147.399,03	-137.754,37
9. Otros gastos de la actividad	12.4	-398.670,06	-343.078,89
10. Amortización del inmovilizado	5	-951,67	-859,60
14. Otros resultados	12.5	4,07	2,75
A.1) EXCEDENTE DE LA ACTIVIDAD		29.184,35	-20.466,14
16. Ingresos financieros		1.534,74	929,48
17. Gastos financieros		-973,17	-1.478,80
17. Diferencias de cambio.		-95,60	-74,94
A.2) EXCEDENTE DE LAS OPERACIONES FINANCIERAS		465,97	-624,26
A.3) EXCEDENTE ANTES DE IMPUESTOS		29.650,32	-21.090,40
A.4) VARIACIÓN DEL PATRIMONIO NETO RECONOCIDA EN EL EXCEDENTE DEL EJERCICIO		29.650,32	-21.090,40
I) RESULTADO TOTAL, VARIACIÓN DEL PATRIMONIO NETO EN EL EJERCICIO		29.650,32	-21.090,40

(1) Ejercicio del 1 de Noviembre de 2023 al 31 de Octubre de 2024.

(2) Ejercicio del 1 de Noviembre de 2022 al 31 de Octubre de 2023.

Ibi, a 24 de Marzo de 2025

Presidente

 José-Antonio Pastor Fernández

Secretaria

 María-Cristina Miró Llinares



Memoria pymesfl correspondiente al ejercicio anual terminado el 31 de Octubre de 2024

La presente memoria de las cuentas anuales de pequeñas y medianas entidades sin fines lucrativos (en adelante "la memoria" y "las cuentas anuales") completa, amplía y comenta la información contenida en el balance y la cuenta de resultados en todo cuanto resulta significativo y necesario para reflejar adecuadamente la imagen fiel.

1. Actividad de la Fundación

1.1 Antecedentes y domicilio

La FUNDACIÓN CRECER JUGANDO ("la Fundación"), N.I.F. G-81.505.299, se constituyó el día 12 de Junio de 1996 y por Orden Ministerial de 2 de Octubre de 1996 fue inscrita con el número 479 en el Registro de Fundaciones de competencia estatal.

Su domicilio y la sede principal de sus actividades se encuentran en el Pasaje Nicolauets, nº 1 de Ibi (Alicante).

1.2 Fines fundacionales y actividad

Según el artículo 6 de sus Estatutos, la Fundación tiene por objeto primordial, como fin de interés general, la defensa de los derechos del niño y su derecho al juego desde su nacimiento hasta que adquiere la edad de dieciocho años, y para ello realizará cuantas actividades guarden relación con el desarrollo y formación del menor, así como la defensa de los intereses y derechos de los niños, en el ámbito internacional, nacional, autonómico, provincial, regional o local.

Se promoverán diferentes actividades, encaminadas al desarrollo y recreo del menor, entre ellas:

- a) Creación de centros sociales y de asistencia del menor.
- b) Organización de actividades recreativas, de esparcimiento, artísticas y culturales.
- c) Ayudas a niños disminuidos físicos y huérfanos.
- d) Organización de concursos para el desarrollo de juegos educativos para los niños.
- e) Publicación de monografías, ensayos y otras obras sobre cualesquiera materias relacionadas con el menor.
- f) Dotación de becas o ayudas y convocatorias de concursos con premios literarios, históricos y artísticos para el fomento de la educación y desarrollo del menor.
- g) Dotación de ayudas dinerarias o en especie a sectores desfavorecidos de la población infantil, al objeto de contribuir a su felicidad, formación y desarrollo.
- h) Celebración de exposiciones, conciertos y representaciones teatrales.
- i) Financiación de proyectos, estudios y actividades relacionadas con la realidad social, pedagógica y de integración del menor en todos los ámbitos sociales.
- j) Organización de cursos, conferencias, coloquios, seminarios, mesas redondas, convenciones y otras actividades análogas.
- k) Articulación y gestión de campañas promocionales con fines recaudatorios para la ayuda a menores desfavorecidos, consistentes en la venta de juguetes de carácter lúdico e instructivo.

La consecución de los fines de la Fundación se efectuará a través de alguna de las siguientes formas de actuación:

- a) Gestión de centros propios.
- b) Concesión de ayudas dinerarias o en especie.
- c) Participación en acciones de sensibilización sobre la importancia del juego educativo en el desarrollo del menor.
- d) Participación en el desarrollo de las actividades de otras entidades que realicen actividades coincidentes o complementarias con las de la propia Fundación.
- e) Ejecución de aquellas actividades precisas para el cumplimiento de los fines fundacionales.



2. Bases de presentación de las cuentas anuales pymesfl

2.1 Marco normativo de información financiera aplicable a la Fundación

Las presentes cuentas anuales se han formulado por el Presidente de la Fundación de acuerdo con el marco normativo de información financiera aplicable a la misma, contenido en:

- El Real Decreto 1491/2011, de 24 de Octubre, por el que se aprueban las normas de adaptación del Plan General de Contabilidad a las entidades sin fines lucrativos y el modelo de plan de actuación de las entidades sin fines lucrativos, y la Resolución de 26 de Marzo de 2013 del Instituto de Contabilidad y Auditoría de Cuentas (ICAC), por la que se aprueba el Plan de Contabilidad de pequeñas y medianas entidades sin fines lucrativos (PGC PYMESFL).
- En todo lo no contemplado específicamente en las normas anteriores, son aplicables el Plan General de Contabilidad (PGC), aprobado por el Real Decreto 1514/2007, y las normas y resoluciones aprobadas por el ICAC en su desarrollo.
- La normativa legal específica de las Fundaciones, en concreto la Ley 50/2002, de 26 de Diciembre, de Fundaciones, y la Ley 8/1998 de la Generalitat, de 9 de Diciembre, de Fundaciones de la Comunitat Valenciana.
- El resto de la normativa aplicable.

2.2 Imagen fiel

Las presentes cuentas anuales, formuladas en euros por el Presidente de la Fundación, se han preparado a partir de sus registros contables, habiéndose aplicado las disposiciones legales y principios contables señalados en la vigente legislación española, con objeto de mostrar la imagen fiel del patrimonio, de la situación financiera y de los resultados obtenidos.

Las presentes cuentas anuales se someterán a su aprobación por el Patronato, estimándose que serán aprobadas sin modificación alguna. Por su parte, las cuentas anuales del ejercicio 2022 fueron aprobadas por el Patronato el día 07 de Marzo de 2024.

2.3 Principios contables no obligatorios aplicados

No se han aplicado principios contables no obligatorios.

2.4 Aspectos críticos de la valoración y estimación de la incertidumbre

En la elaboración de las cuentas anuales se han utilizado, para valorar algunos de los activos, pasivos, ingresos, gastos y compromisos que figuran en ellas, estimaciones realizadas por la Fundación, que se refieren principalmente a:

- La vida útil de los activos materiales e intangibles (véase la Nota 5 de la presente memoria).
- El deterioro de créditos comerciales (véase las Notas 6 y 8).

A pesar de que las estimaciones se han realizado sobre la base de la mejor información disponible al cierre del ejercicio, en caso de que acontecimientos posteriores obliguen a modificaciones de las hipótesis en los próximos ejercicios (al alza o a la baja), estas se realizarán de forma prospectiva.

2.5 Comparación de la información

De conformidad con la normativa aplicable, la Fundación presenta las cifras del balance, la cuenta de resultados y la información cuantitativa contenida en la memoria del presente ejercicio comparadas con las del anterior.

2.6 Elementos recogidos en varias partidas

No existen elementos patrimoniales que figuren en dos o más partidas del balance.

2.7 Cambios en criterios contables

Durante el presente ejercicio no se han producido cambios significativos en los criterios contables con respecto a los aplicados en el ejercicio anterior.

2.8 Corrección de errores

En el presente ejercicio no se han puesto de manifiesto errores producidos en años anteriores, por lo que no ha sido necesario realizar corrección alguna.

3. Excedente del ejercicio

El Presidente formulará al Patronato la siguiente propuesta de distribución del excedente del ejercicio (beneficios), siendo la aprobada en el ejercicio anterior la que igualmente se expresa.

Base de reparto	Ejercicio 2023	Ejercicio 2022
Excedente del ejercicio	29.650,32	-21.090,40
Total	29.650,32	-21.090,40

Aplicación	Ejercicio 2023	Ejercicio 2022
A reservas voluntarias	29.650,32	-21.090,40
Total	29.650,32	-21.090,40

La distribución prevista en el reparto del excedente del ejercicio (beneficios) cumple con los requisitos y limitaciones establecidos en los Estatutos de la Fundación y en el resto de la normativa aplicable.

4. Normas de registro y valoración

Las principales normas de registro y valoración utilizadas por la Fundación en la formulación de las cuentas anuales, que guardan uniformidad con las aplicadas en el ejercicio anterior y han sido aplicadas de conformidad con lo establecido en el marco normativo de información financiera aplicable, son las siguientes:

4.1 Inmovilizado intangible

Como norma general, los elementos contenidos en esta rúbrica se valoran inicialmente por su precio de adquisición o coste de producción. En su valoración posterior estos elementos se amortizan sistemática e individualizadamente en función de su vida útil. Además, para aquellos elementos que experimenten un deterioro, se registra la correspondiente minoración de valor, conforme a los criterios expuestos en la Nota 4.3 de la presente memoria.

a) Propiedad Industrial:

En esta cuenta se registran los importes satisfechos para la adquisición de la propiedad o el derecho de uso de las diferentes manifestaciones de la propiedad industrial, incluidos los costes de registro y formalización. Se amortizan linealmente en un plazo máximo de diez años.

b) Aplicaciones informáticas:

La Fundación registra en esta cuenta los costes incurridos en la adquisición y desarrollo de programas informáticos, incluidos los costes de desarrollo de páginas web. Son valoradas por su valor de adquisición, sin incluir los costes de mantenimiento, que se registran en la cuenta de resultados del ejercicio en que se incurren.

La amortización de las aplicaciones informáticas se realiza aplicando el método lineal durante un periodo máximo de cinco años sin que, en ningún caso, superen el periodo de su utilización.

4.2 Inmovilizado material

El inmovilizado material se valora inicialmente por su precio de adquisición o coste de producción, en el que se incluyen los gastos necesarios para su puesta en funcionamiento. En su valoración posterior estos elementos se amortizan sistemática e individualizadamente en función de su vida útil. Además, para aquellos elementos que experimenten un deterioro, se registra la correspondiente minoración de valor, conforme al criterio indicado en la Nota 4.3 de la presente memoria.

Los gastos de reparación y conservación que no representan ampliación de la vida útil o de la capacidad productiva de los bienes afectados se consideran como gastos del ejercicio y se cargan en la cuenta de resultados. En el caso contrario, se capitalizan como un mayor valor del inmovilizado.

La dotación a las amortizaciones se realiza por el método lineal, en función de la vida útil estimada y de forma individualizada para cada uno de los diferentes bienes incluidos en esta rúbrica.

La Fundación no se ha acogido a disposición legal alguna sobre actualización de balances.

No existen partidas de inmovilizado material que aparezcan por cantidad fija.

No se han realizado operaciones ni existen saldos vivos al cierre relacionados con contratos de arrendamiento financiero u otras operaciones de naturaleza similar.

4.3 Deterioro de valor del inmovilizado material e intangible

Siempre que existan indicios de pérdida de valor, la Fundación procede a estimar mediante el denominado "test de deterioro" la posible existencia de pérdidas de valor que reduzcan el valor recuperable de los activos a un importe inferior al de su valor en libros.

El importe recuperable se determina como el mayor importe entre el valor razonable menos los costes de venta y el valor en uso.

Cuando una pérdida por deterioro de valor revierte posteriormente, el importe en libros del activo o de la unidad generadora de efectivo se incrementa en la estimación revisada de su importe recuperable, pero de tal modo que el importe en libros incrementado no supere el importe en libros que se habría determinado de no haberse reconocido pérdidas por deterioro en ejercicios anteriores. Dicha reversión de una pérdida por deterioro de valor se reconoce como ingreso.

No se ha reconocido deterioro de valor del inmovilizado.

4.4 Inversiones inmobiliarias

No existen.

4.5 Bienes integrantes del patrimonio histórico

No existen.

4.6 Permutas

No se han realizado operaciones ni existen saldos relacionados con este epígrafe.

4.7 Activos y pasivos financieros

4.7.1 Activos financieros

Clasificación.-

La Fundación clasifica los activos financieros, dependiendo de su naturaleza y finalidad, en las siguientes categorías:

- a) *Activos financieros a coste amortizado*: activos financieros originados en la venta de bienes o en la prestación de servicios por operaciones de tráfico de la Fundación o los que, no teniendo un origen comercial, no son instrumentos de patrimonio ni derivados y cuyos cobros son de cuantía fija o determinable.
- b) *Activos financieros a coste*: se incluyen los valores representativos de deuda e instrumentos de patrimonio de otras entidades que no hayan sido clasificados en otra categoría.

Valoración inicial.-

Los activos financieros encuadrados en las categorías anteriores se valoran inicialmente por su valor razonable que, salvo evidencia en contrario, es el precio de la transacción, consistente en el importe de la contraprestación entregada más los costes de la transacción que sean directamente atribuibles.

Valoración posterior.-

Los instrumentos financieros de activo, de acuerdo con la categoría en la que se encuentran registrados, se valoran posteriormente por los siguientes métodos:

- a) *Coste amortizado*: Los activos incluidos en la categoría de *activos financieros a coste amortizado* se valoran por su coste amortizado. Los intereses devengados se contabilizan como ingresos en la cuenta de resultados, aplicando el método del tipo de interés efectivo.
- b) *Coste de adquisición*: Las inversiones en el patrimonio de otras empresas, clasificadas como activos financieros a coste, se valoran por su coste, minorado, en su caso, por el importe acumulado de las

correcciones valorativas por deterioro. Dichas correcciones se calculan como la diferencia entre su valor en libros y el importe recuperable, entendido éste como el mayor importe entre su valor razonable menos los costes de venta y el valor actual de los flujos de efectivo futuros derivados de la inversión. Salvo mejor evidencia del importe recuperable, se toma en consideración el patrimonio neto de la entidad participada, corregido por las plusvalías tácitas existentes en la fecha de la valoración, incluyendo el fondo de comercio, si lo hubiera.

Deterioro de valor.-

Al menos al cierre del ejercicio, la Fundación realiza un *test de deterioro* para los activos financieros que no están registrados a valor razonable. Se considera que existe evidencia objetiva de deterioro cuando el valor recuperable del activo financiero es inferior a su valor en libros.

En particular, las correcciones valorativas de los créditos comerciales se establecen de forma individualizada al producirse cualquiera de las circunstancias siguientes: tener conocimiento de la declaración de insolvencia del deudor en expedientes concursales; haber iniciado proceso de reclamación judicial; o también en función del tiempo transcurrido desde que se produjo su impago (seis meses), sin haber dado fruto las gestiones realizadas para su cobro.

4.7.2 Pasivos financieros

Se incluyen en la categoría de pasivos financieros a coste amortizado aquellos débitos y partidas a pagar originados en la compra de bienes y servicios por operaciones de tráfico y también aquellos que, sin tener un origen comercial, no pueden ser considerados como instrumentos financieros derivados.

Los pasivos financieros a coste amortizado se valoran inicialmente al valor razonable de la contraprestación recibida, ajustada por los costes de la transacción directamente atribuibles. Posteriormente dichos pasivos se valoran de acuerdo con su coste amortizado.

La Fundación da de baja los pasivos financieros cuando se extinguen las obligaciones que los generan.

4.8 Existencias

Las existencias se valoran, en principio, por su coste de adquisición; posteriormente y de producirse su depreciación o inutilidad, son corregidos sus valores o dadas de baja las partidas correspondientes. No existen partidas que figuren por cantidad fija.

4.9 Transacciones en moneda extranjera

La moneda funcional utilizada por la Fundación es el euro, por lo que las operaciones en otras divisas se consideran denominadas en moneda extranjera y se registran teniendo en cuenta el tipo de cambio vigente en el momento de la operación. Las diferencias de cambio originadas por los cobros o pagos efectuados durante el ejercicio se reconocen en la cuenta de resultados.

Al cierre del ejercicio los activos y pasivos monetarios denominados en moneda extranjera se convierten aplicando el tipo de cambio en la fecha del balance de situación. Los beneficios o pérdidas puestos de manifiesto se imputan directamente a la cuenta de resultados.

4.10 Impuestos sobre beneficios

La Fundación, acogida al régimen fiscal especial de las entidades sin fines lucrativos y de los incentivos fiscales al mecenazgo regulado por la Ley 49/2002, de 23 de Diciembre, calcula el impuesto sobre beneficios en función del resultado del ejercicio separando los ingresos y gastos gravados y exentos y considerando las diferencias existentes entre éste y la base imponible del Impuesto sobre Sociedades, distinguiendo entre las de carácter temporal y permanente, a efectos de determinar el Impuesto sobre Sociedades devengado en el ejercicio, según se expone en la Nota 11.1 de la presente memoria.

Las diferencias entre el Impuesto sobre Sociedades a pagar y el gasto devengado por dicho Impuesto, que comprende la parte relativa al gasto o ingreso por el impuesto corriente y la parte correspondiente al gasto o ingreso por impuesto diferido, se registran como activos por impuesto diferido o pasivos por diferencias temporarias imponibles, según corresponda.

El impuesto corriente es el resultado de la liquidación fiscal del Impuesto sobre el resultado del ejercicio. Las deducciones y otras ventajas fiscales en la cuota del Impuesto, excluidas las retenciones y pagos a cuenta, así como las pérdidas fiscales compensables de ejercicios anteriores y aplicadas efectivamente en éste, dan lugar a un menor importe del impuesto corriente.

Por su parte, el gasto o el ingreso por impuesto diferido se corresponde con el reconocimiento y la cancelación de los activos y pasivos por impuesto diferido. Estos incluyen las diferencias temporarias que se identifican

como aquellos importes que se prevén pagaderos o recuperables derivados de las diferencias entre los importes en libros de los activos y pasivos y su valor fiscal, así como las bases imponibles negativas pendientes de compensación y los créditos por deducciones fiscales no aplicadas. Dichos importes se registran aplicando a la diferencia temporaria o crédito que corresponda el tipo de gravamen al que se espera recuperarlos o liquidarlos.

Se reconocen pasivos por impuestos diferidos para todas las diferencias temporarias imponibles, excepto aquellas derivadas del reconocimiento inicial de fondos de comercio o de otros activos y pasivos en una operación que no afecta ni al resultado fiscal ni al resultado contable y no es una combinación de negocios, así como las asociadas a inversiones en empresas dependientes, asociadas y negocios conjuntos en las que la Fundación puede controlar el momento de la reversión y es probable que no reviertan en un futuro previsible.

Por su parte, los activos por impuestos diferidos sólo se reconocen en la medida en que se considere probable que la Fundación vaya a poder hacerlos efectivos en el futuro. En particular y por aplicación del principio contable de prudencia valorativa, la Fundación no reconoce en el activo del balance los créditos fiscales por pérdidas (bases imponibles negativas) a compensar.

Los activos y pasivos por impuestos diferidos, originados por operaciones con cargos o abonos directos en cuentas de patrimonio, se contabilizan también con contrapartida en patrimonio neto.

4.11 Ingresos y gastos

Los ingresos y gastos se valoran respectivamente por la contraprestación recibida o entregada, deducidos descuentos e impuestos. Su imputación temporal se realiza aplicando los principios contables, en especial el de devengo, y tomando en consideración la correlación entre ingresos y gastos.

Los gastos o los ingresos registrados en el ejercicio que corresponden a otro posterior figuran en el balance como *Gastos o Ingresos anticipados*, respectivamente.

En la contabilización de los ingresos obtenidos en cumplimiento de los fines de la Fundación se aplican las siguientes reglas:

- a) Los ingresos por entrega de bienes o prestación de servicios se valoran por el importe acordado.
- b) Las cuotas de usuarios o afiliados se reconocen como ingresos en el período al que corresponden.
- c) Los ingresos procedentes de promociones para captación de recursos, de patrocinadores y de colaboraciones se reconocen cuando se realizan las campañas y actos.
- d) En todos los casos se llevan a cabo las periodificaciones necesarias.

4.12 Provisiones y contingencias

La Fundación en la formulación de las cuentas anuales diferencia entre:

- a) *Provisiones*: Saldos acreedores que cubren obligaciones actuales derivadas de sucesos pasados, cuya cancelación es probable que origine una salida de recursos, pero que resultan indeterminados en cuanto a su importe y/o momento de cancelación.
- b) *Pasivos contingentes*: Obligaciones posibles surgidas como consecuencia de sucesos pasados, cuya materialización futura está condicionada a que ocurran, o no, uno o más eventos futuros independientes de la voluntad de la Fundación.

Las cuentas anuales recogen todas las provisiones con respecto a las cuales se estima que la probabilidad de que se tenga que atender la obligación es mayor que de lo contrario. Los pasivos contingentes no se reconocen en los estados financieros, aunque se informa sobre los mismos en la memoria.

Las provisiones se valoran por el valor actual de la mejor estimación posible del importe necesario para cancelar o transferir la obligación, teniendo en cuenta la información disponible sobre el suceso y sus consecuencias, y registrándose los ajustes que surjan por la actualización de dichas provisiones como un gasto financiero conforme se va devengando.

La compensación a recibir de un tercero en el momento de liquidar la obligación, siempre que no existan dudas de que dicho reembolso será percibido, se registra como activo, excepto en el caso de que exista un vínculo legal por el que se haya exteriorizado parte del riesgo, en virtud del cual la Fundación no esté obligada a responder, en cuyo caso la compensación se tendrá en cuenta para estimar el importe por el que, en su caso, figurará la correspondiente provisión.

4.13 Subvenciones, donaciones y legados

Para la contabilización de las subvenciones, donaciones y legados recibidos la Fundación aplica los siguientes criterios:

- a) *Subvenciones, donaciones y legados de capital no reintegrables*: Figuran en el patrimonio neto, una vez descontado, en su caso, el efecto impositivo. Se valoran por el valor razonable del importe o bien concedido, en función de si son de carácter monetario o no, y se imputan a resultados en proporción a la dotación a la amortización efectuada en el periodo para los elementos subvencionados o, en su caso, cuando se produzca su enajenación o corrección valorativa por deterioro, con excepción de las recibidas de socios o propietarios que se registran directamente en los fondos propios y no generan ingreso alguno.
- b) *Subvenciones de explotación*: Se abonan a resultados en el momento en que se conceden, excepto si se destinan a financiar déficit de explotación de ejercicios futuros, en cuyo caso se imputarán en dichos ejercicios. Si se conceden para financiar gastos específicos, la imputación se realizará a medida que se devenguen los gastos financiados.
- c) *Subvenciones de carácter reintegrable*: En tanto no se cumplen las condiciones de los programas de concesión y se justifican adecuadamente, los importes recibidos se contabilizan como pasivos.
- d) *Donaciones*: Las donaciones recibidas para financiar la actividad se registran directamente en la cuenta de resultados del ejercicio.

4.14 Combinaciones de negocios

No existen.

4.15 Negocios conjuntos

No se realizan.

4.16 Transacciones con partes vinculadas

La Fundación realiza todas sus operaciones con partes vinculadas a valores de mercado. Adicionalmente, los precios de transferencia se encuentran adecuadamente soportados, por lo que se considera que no existen riesgos significativos por este aspecto de los que puedan derivarse pasivos de consideración en el futuro.

4.17 Activos no corrientes y grupos enajenables de elementos mantenidos para la venta

No existen.

4.18 Operaciones interrumpidas

No existen.

5. Inmovilizado material, intangible e Inversiones inmobiliarias

5.1 Inmovilizado material

Los saldos y movimientos de las partidas del balance comprendidas en este epígrafe son los siguientes:

Partidas	Saldo inicial 2022	Entradas 2022	Bajas o reducciones 2022	Saldo final 2022 / saldo inicial 2023	Entradas 2023	Bajas o reducciones 2023	Saldo final 2023
Equipos proceso información	5.223,86		-3.721,68	1.502,18			1.502,18
Total	5.223,86	0,00	-3.721,68	1.502,18	0,00	0,00	1.502,18

Amortización	Saldo inicial 2022	Dotación 2022	Bajas o reducciones 2022	Saldo final 2022 / inicial 2023	Dotación 2023	Bajas o reducciones 2023	Saldo final 2023
Am. Ac. Equipos proc. inform.	4.426,46	187,77	-3.721,68	892,55	187,77		1.080,32
Total	4.426,46	187,77	-3.721,68	892,55	187,77	0,00	1.080,32

Total inmovilizado material	Saldo inicial 2022	Saldo final 2022 / saldo inicial 2023	Saldo final 2023
Coste	5.223,86	1.502,18	1.502,18
Amortizaciones	-4.426,46	-892,55	-1.080,32
Total neto	797,40	609,63	421,86

5.2 Inmovilizado intangible

Los saldos y movimientos de las partidas del balance comprendidas en este epígrafe son los siguientes:

Partidas	Saldo inicial 2022	Entradas 2022	Bajas o reducciones 2022	Saldo final 2022 / saldo inicial 2023	Entradas 2023	Bajas o reducciones 2023	Saldo final 2023
Propiedad industrial	27.110,10		-4.641,33	22.468,77	807,14		23.275,91
Aplicaciones informáticas	1.267,88		-1.267,88	0,00	1.406,34		1.406,34
Total	28.377,98	0,00	-5.909,21	22.468,77	2.213,48	0,00	24.682,25

Amortización	Saldo inicial 2022	Dotación 2022	Bajas o reducciones 2022	Saldo final 2022 / inicial 2023	Dotación 2023	Bajas o reducciones 2023	Saldo final 2023
Am. Ac. Propiedad industrial	24.369,22	681,83	-4.641,33	20.409,72	671,68		21.081,40
Am. Ac. Aplicaciones informát.	1.267,88		-1.267,88	0,00	92,22		92,22
Total	25.637,10	681,83	-5.909,21	20.409,72	763,90	0,00	21.173,62

Total inmovilizado intangible	Saldo inicial 2022	Saldo final 2022 / saldo inicial 2023	Saldo final 2023
Coste	28.377,98	22.468,77	24.682,25
Amortizaciones	-25.637,10	-20.409,72	-21.173,62
Total neto	2.740,88	2.059,05	3.508,63

5.3 Inversiones inmobiliarias

No existen.

6. Activos financieros

A continuación se presentan, detallados por su naturaleza y por la categoría en que se encuentran registrados, los saldos de las cuentas de instrumentos financieros de activo al cierre del ejercicio.

Instrumentos financieros a l/p		Ejercicio 2023		Ejercicio 2022	
Categorías	Clases	Instrumentos de patrimonio	Total	Instrumentos de patrimonio	Total
Activos financieros a coste		0,60	0,60	0,60	0,60
Total		0,60	0,60	0,60	0,60

Instrumentos financieros a c/p		Ejercicio 2023			Ejercicio 2022		
Categorías	Clases	Imposición plazo fijo	Créditos, derivados y otros	Total	Imposición plazo fijo	Créditos, derivados y otros	Total
Activos financieros a coste amortizado		350.000,00	43.161,48	393.161,48	375.000,00	38.564,21	413.564,21
Total		375.000,00	43.161,48	393.161,48	375.000,00	38.564,21	413.564,21

Los activos financieros a coste amortizado se corresponden con 2 imposiciones bancarias a plazo fijo, por un importe total de 350.000,00 euros (375.000,00 euros en el ejercicio anterior), con vencimientos trimestrales renovables, cuyo tipo de interés nominal es el 0,50% anual y por las que en el presente ejercicio se han devengado intereses por importe de 1.448,26 euros (917,72 euros en 2022).

No existen movimientos recogidos en la cuenta de resultados por las correcciones valorativas de instrumentos financieros, ni en el presente ejercicio ni en el anterior.

7. Pasivos financieros

A continuación se presentan, detallados por su naturaleza y por la categoría en que se encuentran registrados, los saldos de las cuentas de instrumentos financieros de pasivo al cierre del ejercicio:

Instrumentos financieros a c/p		Ejercicio 2023			Ejercicio 2022		
Categorías	Clases	Deudas entidades de crédito	Derivados y otros	Total	Deudas entidades de crédito	Derivados y otros	Total
Pasivos financieros a coste amortizado		1.095,71	132.393,97	133.489,68	835,52	165.879,67	166.715,19
Total		1.095,71	132.393,97	133.489,68	835,52	165.879,67	166.715,19

No existen instrumentos financieros de pasivo a largo plazo.

La Fundación no dispone de líneas de descuento ni de pólizas de crédito.

8. Usuarios y otros deudores de la actividad propia

La evolución de esta partida del balance, que recoge los créditos con los afiliados por las cuotas pendientes de cobro, es la siguiente:

Saldo inicial 2022	66.330,49
+ Entradas 2022	342.914,31
- Salidas 2022	-324.579,03
- Deterioro 2022	0,00
Saldo final 2022 / inicial 2023	84.665,77
+ Entradas 2023	381.480,37
- Salidas 2023	-382.036,77
- Deterioro 2023	-1.200,00
Saldo final 2023	82.909,37

Los movimientos recogidos en la cuenta de resultados por las correcciones valorativas por deterioro son los siguientes:

Categoría activos financieros	Resultados del ejercicio 2023	Resultados del ejercicio 2022
Pérdidas por insolvencias definitivas de créditos comerciales		
Pérdidas por deterioro de créditos comerciales	-1.200,00	
Reversión de deterioro de créditos comerciales		
Total	-1.200,00	0,00

9. Fondos propios

Los fondos propios a la fecha de cierre del ejercicio ascienden a 786.473,55 euros (756.823,23 euros en el ejercicio anterior), siendo los movimientos y saldos de sus cuentas representativas los siguientes:

Concepto	Dotación fundacional	Reservas voluntarias	Resultado ejercicio	Total
Saldo inicial 2022	24.040,48	749.774,79	4.098,36	777.913,63
- Distribución 2021		4.098,36	-4.098,36	0,00
- Resultado 2022			-21.090,40	-21.090,40
Saldo final 2022 / inicial 2023	24.040,48	753.873,15	-21.090,40	756.823,23
- Distribución 2022			21.090,40	
- Resultado 2023		-21.090,40	29.650,32	
Saldo final 2023	24.040,48	732.782,75	29.650,32	786.473,55

10.- Existencias

La valoración de las existencias al cierre de los ejercicios 2023 y 2022 asciende a 194.102,12 y 197.576,87 euros, respectivamente, siendo su desglose el siguiente:

Concepto	Ejercicio 2023	Ejercicio 2022
Existencias bolígrafos	182.072,12	197.576,87
Existencias "Pulpi"	12.030,00	
Total	194.102,12	197.576,87

11. Situación fiscal

La Fundación, que se encuentra acogida a la Ley 49/2002, de 23 de Diciembre, de régimen fiscal de las entidades sin fines lucrativos y de los incentivos fiscales al mecenazgo, tiene pendientes de comprobación todos los tributos que le son de aplicación. El plazo general de prescripción de las obligaciones tributarias es de cuatro años, siendo el de comprobación de las deducciones y bases imponibles negativas pendientes de aplicar de diez años.

Debido a las diferentes interpretaciones que respecto a la tributación de las entidades sin ánimo de lucro se pueden dar a ciertas normas tributarias, si los criterios de la Administración fueran distintos a los aplicados por la Fundación podrían presentarse pasivos fiscales de carácter contingente. No obstante, la Fundación considera adecuada la aplicación realizada del régimen especial y estima que, aun cuando los criterios fuesen distintos, la materialización de los posibles pasivos fiscales no afectaría significativamente a su situación financiero-patrimonial.



11.1 Conciliación del importe neto de ingresos y gastos del ejercicio con la base imponible del Impuesto sobre Sociedades. Cuota diferencial y bases imponibles negativas pendientes de compensar

Concepto	Cuenta de Resultados 2023			Cuenta de Resultados 2022		
	Aumentos	Disminuc.	Total	Aumentos	Disminuc.	Total
Saldo de ingresos y gastos del ejercicio			29.650,32			-21.090,40
Diferencias permanentes						
Régimen entidades parcialmente exentas						
Gastos actividad exenta	1.284.764,89		1.284.764,89	717.255,69		717.255,69
Ingresos actividad exenta		1.337.906,89	-1.337.906,89		727.073,64	-727.073,64
Base imponible fiscal (resultado fiscal)			-23.491,68			-30.908,35
Tipo de gravamen			10,00%			10,00%
Cuota íntegra			0,00			0,00
Retenciones y pagos a cuenta			0,00			-1,20
Cuota diferencial (a ingresar o devolver)			0,00			-1,20

Las bases imponibles negativas (BINs) pendientes de compensación, que no tienen límite temporal de aplicación y cuyo crédito fiscal asociado no está reconocido en el activo del balance, son las siguientes:

Bases Imponibles Negativas (BIN)	Pendiente de compensar al inicio de 2022	Generada (+) Aplicada (-)	Pendiente de compensar al final de 2022	Generada (+) Aplicada (-)	Pendiente de compensar al final de 2023
BIN 2007	124.036,79		124.036,79		124.036,79
BIN 2009	539.905,86		539.905,86		539.905,86
BIN 2010	209.233,50		209.233,50		209.233,50
BIN 2011	420.662,62		420.662,62		420.662,62
BIN 2012	410.989,47		410.989,47		410.989,47
BIN 2013	281.520,86		281.520,86		281.520,86
BIN 2014	604.878,61		604.878,61		604.878,61
BIN 2015	294.008,76		294.008,76		294.008,76
BIN 2016	51.010,82		51.010,82		51.010,82
BIN 2017	217.129,15		217.129,15		217.129,15
BIN 2018	374.364,13		374.364,13		374.364,13
BIN 2019	26.520,66		26.520,66		26.520,66
BIN 2020	35.616,69		35.616,69		35.616,69
BIN 2021	3.366,33		3.366,33		3.366,33
BIN 2022		30.908,35	30.908,35		30.908,35
BIN 2023				23.491,68	23.491,68
Total Bases y Aplicaciones	3.593.244,25	30.908,35	3.624.152,60	23.491,68	3.647.644,28

11.2 Saldos con Administraciones Públicas

Los saldos con las Administraciones Públicas al cierre del ejercicio son los siguientes:

Concepto	Ejercicio 2023	Ejercicio 2022
Activos		
Hacienda Pública, deudora por IVA a compensar	13.932,36	3.259,22
Hacienda Pública, IVA soportado	25.753,80	18.694,54
Hacienda Pública, deudora por devolución Impto. Sdades.		1,20
Total	39.686,16	21.954,96
Pasivos		
Hacienda Pública, acreedora retenciones	1.349,52	1.077,01
Organismos de la Seguridad Social, acreedores	4.920,84	5.079,78
Hacienda Pública, IVA repercutido	13.173,76	9.891,30
Total	19.444,12	16.048,09

12. Ingresos y gastos

12.1 Desglose de la partida 2. "Ventas y otros ingresos de la actividad mercantil" de la cuenta de resultados

Concepto	Ejercicio 2023	Ejercicio 2022
Venta de bolígrafos	256.121,86	211.295,13
Autoconsumo de bolígrafos	26.852,81	20.113,85
Total	282.974,67	231.408,98

12.2 Desglose de la partida 6. "Aprovisionamientos" de la cuenta de resultados

Concepto	Ejercicio 2023	Ejercicio 2022
Adquisiciones nacionales de mercaderías	1.134.444,30	573.939,64
Variación de existencias	3.474,75	-9.382,38
Total	1.137.919,05	564.557,26

12.3 Desglose de la partida 8. "Gastos de personal" de la cuenta de resultados

Concepto	Ejercicio 2023	Ejercicio 2022
Sueldos y salarios	104.874,10	99.632,80
Seguridad Social a cargo de la empresa	32.704,33	31.659,58
Gastos por formación del personal	3.575,56	623,43
Seguros de salud	6.245,04	5.838,56
Total	147.399,03	137.754,37

12.4 Desglose de la partida 9. "Otros gastos de la actividad" de la cuenta de resultados

Concepto	Ejercicio 2023	Ejercicio 2022
Reparaciones y conservación	1.958,17	1.086,45
Servicios de profesionales independientes	73.709,67	71.736,92
Transportes	119.678,65	97.044,52
Primas de seguros	84,68	
Servicios bancarios y similares	1.143,16	667,76
Publicidad, propaganda y relaciones públicas	78.409,81	73.388,18
Suministros	10.921,26	9.792,59
Otros servicios	106.231,20	87.696,27
Tributos	5.333,46	1.666,20
Perdidas, deterioro y variación prov. oper. comerc.	1.200,00	
Total	398.670,06	343.078,89

12.5 Desglose de los importes registrados en la partida 14. "Otros resultados" de la cuenta de resultados

Concepto	Ejercicio 2023	Ejercicio 2022
Gastos excepcionales		
Otros gastos excepcionales	-11,41	-0,01
Ingresos excepcionales		
Otros ingresos excepcionales	15,48	2,76
Total	4,07	2,75

12.6 Desglose de la partida 1.c "Ingresos de promociones, patrocinadores y colaboraciones" de la cuenta de resultados

Concepto	Ejercicio 2023	Ejercicio 2022
Ingresos por donaciones – campaña bolígrafo	768.792,07	648.153,10
Ingresos por promociones y patrocinio de eventos	92.475,70	68.462,21
Total	861.267,77	716.615,31

12.7 Desglose de la partida 3.a "Ayudas monetarias" de la cuenta de resultados

Concepto	Ejercicio 2023	Ejercicio 2022
Donativos		2.000,00
Total	0,00	2.000,00

13. Hechos posteriores al cierre

No existen acontecimientos posteriores al cierre que modifiquen significativamente los datos ofrecidos en la presente memoria ni a la aplicación del principio de empresa en funcionamiento.

14. Subvenciones, donaciones y legados**14.1 Subvenciones de explotación**

Organismo	Ámbito	Ejercicio 2023	Ejercicio 2022
Subv. bonificación formación	Estatal	857,68	0,00
Total		857,68	0,00

14.2 Donaciones

Concepto	Ejercicio 2023	Ejercicio 2022
Ingresos por donaciones de empresas	25.312,04	23.100,00
Ingresos por donaciones de particulares	4.041,24	2.592,50
Ingresos por donaciones en especie	481.086,21	
Total	510.439,49	25.692,50

Como consecuencia de la DANA que afectó a la provincia de Valencia el 29 de Octubre de 2024, la Fundación ha sufrido la pérdida de juguetes recibidos en donación que se encontraban en un almacén externo, por valor de 160.734,14 euros.

14.3 Subvenciones de capital

No existen.

15. Actividad de la Fundación.

Aplicación de elementos patrimoniales a fines propios. Gastos de administración

15.1. Actividades realizadas

Ejercicio 2023

15.1.1. Actividad 1: Campaña "Comparte y Recicla"

15.1.1.1 Identificación:

Actividad	
Denominación de la actividad	Campaña "Comparte y Recicla"
Tipo de actividad	Propia
Identificación de la actividad por sectores	Otros
Lugar de desarrollo de la actividad	Todas

Acción solidaria que tiene como objetivo la recogida de juguetes para su donación a organizaciones benéficas españolas. Se basa en la donación de juguetes realizada por niñas y niños para que otros niños y niñas puedan disfrutar de ellos. Se celebra en verano para disponer del tiempo suficiente para reprocesar los juguetes que se encuentren en buenas condiciones y entregarlos en Navidad.

15.1.1.2 Recursos humanos empleados en la actividad:

Tipo	Número		Nº horas / año	
	Previsto	Realizado	Previsto	Realizado
Personal asalariado	3,00	3,00	345,00	314,00
Personal voluntario	4,00	4,00	261,00	237,00

15.1.1.3 Beneficiarios y/o usuarios de la actividad:

Tipo	Número	
	Previsto	Realizado
Proyectos sin cuantificar beneficiarios	Indeterminado	Indeterminado

15.1.1.4 Recursos económicos empleados en la actividad:

GASTOS / INVERSIONES	Importe	
	Previsto	Realizado
Gastos de personal	8.238,00	8.728,01
Otros gastos de explotación	40.430,00	48.120,80
Amortización del inmovilizado	53,60	61,11
Totales	48.721,60	56.909,92

15.1.1.5 Objetivos e indicadores de realización de la actividad:

Objetivo	Indicador	Cuantificación	
		Previsto	Realizado
Aumento donaciones	Toneladas juguetes	140	138

15.1.2 Actividad 2: Concurso de Cuentos Solidarios

15.1.2.1 Identificación:

Actividad	
Denominación de la actividad	Concurso de cuentos solidarios
Tipo de actividad	Propia
Identificación de la actividad por sectores	Educación
Lugar de desarrollo de la actividad	Todas

Acción dirigida a los más pequeños para fomentar su educación en valores solidarios y de cooperación. En colaboración con Supermercados Alcampo se organiza un concurso de cuentos para implicar a los escolares de Primer, Segundo y Tercer Ciclo de Enseñanza Primaria en las iniciativas de cooperación, a través de la elaboración de un cuento solidario realizado en equipo. La idea es que escriban un cuento o relato donde puedan reflexionar sobre la situación de otros niños y niñas y a la vez planteen sus propuestas para integrar, convivir y establecer lazos de proximidad, salvando distancias, países y

culturas. La organización, selecciona cinco cuentos por categoría -Primer, Segundo y Tercer Ciclo- que pasan a la final. Las aulas finalistas se publican en www.unjuqueteunailusion.com y a través de esta página web se puede votar a los mejores cuentos. El voto online no es determinante, pero cuenta como un miembro más del jurado con pleno derecho. La organización hace públicos los tres centros ganadores y entrega los premios en el transcurso de una jornada que se lleva a cabo en las localidades correspondientes.

15.1.2.2 Recursos humanos empleados en la actividad:

Tipo	Número		Nº horas / año	
	Previsto	Realizado	Previsto	Realizado
Personal asalariado	2,00	2,00	425,00	401,00
Personal voluntario	3,00	3,00	321,00	303,00

15.1.2.3 Beneficiarios y/o usuarios de la actividad:

Tipo	Número	
	Previsto	Realizado
Proyectos sin cuantificar beneficiarios	Indeterminado	Indeterminado

15.1.2.4 Recursos económicos empleados en la actividad:

GASTOS / INVERSIONES	Importe	
	Previsto	Realizado
Gastos de personal	10.147,00	11.162,89
Otros gastos de explotación	8.330,00	8.218,82
Amortización del inmovilizado	33,50	38,19
Totales	18.510,50	19.419,90

15.1.2.5 Objetivos e indicadores de realización de la actividad:

Objetivo	Indicador	Cuantificación	
		Previsto	Realizado
Aumento colegios participantes	% Niños participantes	1.300,00	1.350,00

15.1.3 Actividad 3: Compra de juguetes para donar

15.1.3.1 Identificación:

Actividad	
Denominación de la actividad	Compra de juguetes para donar
Tipo de actividad	Propia
Identificación de la actividad por sectores	Otros
Lugar de desarrollo de la actividad	Nacional/Extranjero

La principal actividad de la Fundación consiste en la compra de juguetes para su envío a España y, en mayor medida, a diferentes organizaciones humanitarias de países de África, Oriente Medio y Sudamérica, que es financiada con los recursos obtenidos por la venta de artículos solidarios y con las diferentes acciones que se desarrollan. Esta actividad guarda relación con el desarrollo y formación del menor y la defensa de los intereses y derechos del niño y la niña, finalidad principal de la Fundación.

15.1.3.2 Recursos humanos empleados en la actividad:

Tipo	Número		Nº horas / año	
	Previsto	Realizado	Previsto	Realizado
Personal asalariado	3,00	3,00	1.217,00	1.121,00
Personal voluntario	6,00	6,00	920,00	847,00

15.1.3.3 Beneficiarios o usuarios de la actividad:

Tipo	Número	
	Previsto	Realizado
Personas físicas	Indeterminado	Indeterminado
Personas jurídicas	21	48

15.1.3.4 Recursos económicos empleados en la actividad:

GASTOS/INVERSIONES	Importe	
	Previsto	Realizado
Gastos de personal	29.068,00	31.215,98
Otros gastos de explotación	74.942,50	102.165,68
Aprovisionamientos	372.500,00	936.716,57
Ayudas monetarias		95,60
Total	476.510,50	1.070.193,83

15.1.3.5 Objetivos e indicadores de realización de la actividad:

Objetivo	Indicador	Cuantificación	
		Previsto	Realizado
Aumentar adquisición de juguetes	Juguetes	500.000	456.000

15.1.4 Actividad 4: Observatorio Juego Infantil

15.1.4.1 Identificación:

Actividad	
Denominación de la actividad	Observatorio Juego Infantil
Tipo de actividad	Propia
Identificación de la actividad por sectores	Otros
Lugar de desarrollo de la actividad	Nacional

Es un instrumento cuyo fin es el seguimiento, vigilancia y control de la aplicación del Derecho al Juego, reconocido en la Convención de los Derechos del Niño. Recopila y contribuye a la difusión de todos aquellos estudios e investigaciones o eventos cuyo contenido versa sobre el valor del juego y los juguetes, con el fin de ofrecer información de interés a todos aquellos que deseen profundizar en esta apasionante área.

15.1.4.2 Recursos humanos empleados en la actividad:

Tipo	Número		Nº horas / año	
	Previsto	Realizado	Previsto	Realizado
Personal asalariado	1,00	1,00	13,00	11,00
Personal voluntario	1,00	1,00	10,00	8,00

15.1.4.3 Beneficiarios o usuarios de la actividad:

Tipo	Número	
	Previsto	Realizado
Proyectos sin cuantificar beneficiarios	Indeterminado	Indeterminado

15.1.4.4 Recursos económicos empleados en la actividad:

GASTOS / INVERSIONES	Importe	
	Previsto	Realizado
Gastos de personal	301,00	312,25
Otros gastos de explotación	100,00	3.251,12
Amortización del inmovilizado	33,50	38,20
Totales	434,50	3.601,57

15.1.4.5 Objetivos e indicadores de realización de la actividad:

Objetivo	Indicador	Cuantificación	
		Previsto	Realizado
Incrementar valor juego	Valor juego	0,01	0,01

15.1.5 Actividad 5: Concierto Sinfónico

15.1.5.1 Identificación:

Actividad	
Denominación de la actividad	Concierto Sinfónico
Tipo de actividad	Mercantil
Identificación de la actividad por sectores	Otros
Lugar de desarrollo de la actividad	Comunidad de Madrid

Tradicional concierto Solidario 'Un Juguete, Una Ilusión' de la Orquesta Sinfónica y Coro de RTVE, que se celebra a finales de Diciembre en el Teatro Monumental de Madrid con el objetivo de conseguir fondos para la compra de juguetes.

15.1.5.2 Recursos humanos empleados en la actividad:

Tipo	Número		Nº horas / año	
	Previsto	Realizado	Previsto	Realizado
Personal asalariado	2,00	2,00	302,00	283,00
Personal voluntario	2,00	2,00	228,00	214,00

15.1.5.3 Recursos económicos empleados en la actividad:

GASTOS / INVERSIONES	Importe	
	Previsto	Realizado
Otros gastos de explotación	1.315,00	1.036,07
Gastos de personal	7.221,00	7.878,00
Totales	8.536,00	8.914,07

15.1.5.4 Objetivos e indicadores de realización de la actividad:

Objetivo	Indicador	Cuantificación	
		Previsto	Realizado
Aumentar venta de entradas	Entradas	650	750

15.1.6 Actividad 6: Campaña solidaria "Un juguete, una ilusión"

15.1.6.1 Identificación:

Actividad	
Denominación de la actividad	Campaña solidaria "Un juguete, una ilusión"
Tipo de actividad	Mercantil
Identificación de la actividad por sectores	Otros
Lugar de desarrollo de la actividad	Todas

La campaña "Un juguete, una ilusión" pone cada año a la venta un objeto promocional, que se comercializa en grandes y pequeñas superficies comerciales y en las oficinas de Correos, con el fin de recaudar fondos para adquirir juguetes y hacérselos llegar a niños y niñas. Desde hace 17 años el objeto promocional viene siendo el denominado "bolígrafo solidario", que, de alguna manera, se ha convertido en imagen de la Fundación.

15.1.6.2 Recursos humanos empleados en la actividad:

Tipo	Número		Nº horas / año	
	Previsto	Realizado	Previsto	Realizado
Personal asalariado	3,00	3,00	2.992,00	2.941,00
Personal voluntario	7,00	7,00	2.261,00	2.222,00

15.1.6.3 Beneficiarios o usuarios de la actividad:

Tipo	Número	
	Previsto	Realizado
Personas físicas	Indeterminado	Indeterminado

15.1.6.4 Recursos económicos empleados en la actividad:

GASTOS / INVERSIONES	Importe	
	Previsto	Realizado
Otros gastos de explotación	220.395,86	234.710,23
Gastos de personal	71.445,00	81.878,16
Amortización del inmovilizado	729,40	814,17
Aprovisionamientos	137.893,24	201.202,48
Totales	430.463,50	518.605,04

15.1.6.5 Objetivos e indicadores de realización de la actividad:

Objetivo	Indicador	Cuantificación	
		Previsto	Realizado
Aumento venta objeto promocional	Bolis	215.000,00	207.057

15.1.7 Actividad 7: Campaña solidaria "Pulpi - Comparte y Recicla"

15.1.7.1 Identificación:

Actividad	
Denominación de la actividad	Campaña "Pulpi - Comparte y Recicla"
Tipo de actividad	Propia
Identificación de la actividad por sectores	Otros
Lugar de desarrollo de la actividad	Todas

La campaña "Comparte y Recicla," comienza este año con la venta de un objeto promocional que se comercializa en nuestra tienda online con el objetivo de recaudar fondos para sufragar los gastos de la propia campaña. Se trata de un peluche reciclado "Pulpi", que además tiene carácter solidario ya que su compra contribuye al empleo especializado de personas con capacidades diferentes en el Centro Especial de Empleo Ilade.

15.1.7.2 Recursos humanos empleados en la actividad:

No se han empleado recursos humanos en la actividad.

15.1.7.3 Beneficiarios o usuarios de la actividad:

Tipo	Número	
	Previsto	Realizado
Personas físicas	-	Indeterminado

15.1.7.4 Recursos económicos empleados en la actividad:

No se han empleado recursos económicos en la actividad.

15.1.7.5 Objetivos e indicadores de realización de la actividad:

Objetivo	Indicador	Cuantificación	
		Previsto	Realizado
Aumento venta objeto promocional	Peluche reciclado Pulpi	-	0,00

Ejercicio 2022**15.1.8 Actividad 1: Campaña "Comparte y Recicla"****15.1.8.1 Identificación:**

Actividad	
Denominación de la actividad	Campaña "Comparte y Recicla"
Tipo de actividad	Propia
Identificación de la actividad por sectores	Otros
Lugar de desarrollo de la actividad	Todas

Acción solidaria que tiene como objetivo la recogida de juguetes para su donación a organizaciones benéficas españolas. Se basa en la donación de juguetes realizada por niñas y niños para que otros niños y niñas puedan disfrutar de ellos. Se celebra en verano para disponer del tiempo suficiente para reprocesar los juguetes que se encuentren en buenas condiciones y entregarlos en Navidad.

15.1.8.2 Recursos humanos empleados en la actividad:

Tipo	Número		Nº horas / año	
	Previsto	Realizado	Previsto	Realizado
Personal asalariado	3,00	3,00	512,00	327,00
Personal voluntario	4,00	4,00	387,00	247,00

15.1.8.3 Beneficiarios y/o usuarios de la actividad:

Tipo	Número	
	Previsto	Realizado
Proyectos sin cuantificar beneficiarios	Indeterminado	Indeterminado

15.1.8.4 Recursos económicos empleados en la actividad:

GASTOS / INVERSIONES	Importe	
	Previsto	Realizado
Gastos de personal	11.864,83	8.507,95
Otros gastos de explotación	65.590,00	51.661,42
Amortización del inmovilizado	54,55	54,55
Totales	77.509,38	60.223,92

15.1.8.5 Objetivos e indicadores de realización de la actividad:

Objetivo	Indicador	Cuantificación	
		Previsto	Realizado
Aumento donaciones	Toneladas juguetes	87.412,50	164.817,00

15.1.9 Actividad 2: Concurso de Cuentos Solidarios**15.1.9.1 Identificación:**

Actividad	
Denominación de la actividad	Concurso de cuentos solidarios
Tipo de actividad	Propia
Identificación de la actividad por sectores	Educación
Lugar de desarrollo de la actividad	Todas

Acción dirigida a los más pequeños para fomentar su educación en valores solidarios y de cooperación. En colaboración con Supermercados Alcampo se organiza un concurso de cuentos para implicar a los escolares de Primer, Segundo y Tercer Ciclo de Enseñanza Primaria en las iniciativas de cooperación, a través de la elaboración de un cuento solidario realizado en equipo. La idea es que escriban un cuento o relato donde puedan reflexionar sobre la situación de otros niños y niñas y a la vez planteen sus propuestas para integrar, convivir y establecer lazos de proximidad, salvando distancias, países y culturas. La organización, valorando la creatividad y las propuestas solidarias, selecciona cinco cuentos por categoría que pasan a la final. Las aulas finalistas se publican en www.unjugueteunailusion.com y a través de esta página web se puede votar a los mejores cuentos. El voto online no es determinante, pero cuenta como un miembro más del jurado con pleno derecho. La organización hace públicos los tres centros ganadores y entrega los premios en el transcurso de una jornada que se lleva a cabo en las localidades correspondientes.

15.1.9.2 Recursos humanos empleados en la actividad:

Tipo	Número		Nº horas / año	
	Previsto	Realizado	Previsto	Realizado
Personal asalariado	2,00	2,00	369,00	407,00
Personal voluntario	3,00	3,00	279,00	307,00

15.1.9.3 Beneficiarios y/o usuarios de la actividad:

Tipo	Número	
	Previsto	Realizado
Proyectos sin cuantificar beneficiarios	Indeterminado	Indeterminado

15.1.9.4 Recursos económicos empleados en la actividad:

GASTOS / INVERSIONES	Importe	
	Previsto	Realizado
Gastos de personal	8.549,40	10.585,18
Otros gastos de explotación	7.465,50	7.584,35
Amortización del inmovilizado	34,09	34,09
Totales	16.048,99	18.203,62

15.1.9.5 Objetivos e indicadores de realización de la actividad:

Objetivo	Indicador	Cuantificación	
		Previsto	Realizado
Aumento colegios participantes	% Niños participantes	1.224,00	1.135,00

15.1.10 Actividad 3: Compra de juguetes para donar

15.1.10.1 Identificación:

Actividad	
Denominación de la actividad	Compra de juguetes para donar
Tipo de actividad	Propia
Identificación de la actividad por sectores	Otros
Lugar de desarrollo de la actividad	Nacional/Extranjero

La principal actividad de la Fundación consiste en la compra de juguetes para su envío a España y en mayor medida a diferentes organizaciones humanitarias de países de África, Oriente Medio y Sudamérica, que es financiada con los recursos obtenidos por la venta de artículos solidarios y con las diferentes acciones que se desarrollan. Esta actividad guarda relación con el desarrollo y formación del menor y la defensa de los intereses y derechos del niño y la niña, finalidad principal de la Fundación.

15.1.10.2 Recursos humanos empleados en la actividad:

Tipo	Número		Nº horas / año	
	Previsto	Realizado	Previsto	Realizado
Personal asalariado	3,00	4,00	1.551,00	1.159,00
Personal voluntario	6,00	6,00	1.172,00	875,00

15.1.10.3 Beneficiarios o usuarios de la actividad:

Tipo	Número	
	Previsto	Realizado
Personas físicas	Indeterminado	Indeterminado
Personas jurídicas	20	32

15.1.10.4 Recursos económicos empleados en la actividad:

GASTOS/INVERSIONES	Importe	
	Previsto	Realizado
Gastos de personal	35.948,28	30.145,14
Otros gastos de explotación	98.672,50	71.000,75
Aprovisionamientos	535.000,00	415.297,06
Ayudas monetarias		1.074,94
Total	669.620,78	517.517,89

15.1.10.5 Objetivos e indicadores de realización de la actividad:

Objetivo	Indicador	Cuantificación	
		Previsto	Realizado
Aumentar adquisición de juguetes	Juguetes	510.000	478.000

15.1.11 Actividad 4: Observatorio Juego Infantil

15.1.11.1 Identificación:

Actividad	
Denominación de la actividad	Observatorio Juego Infantil
Tipo de actividad	Propia
Identificación de la actividad por sectores	Otros
Lugar de desarrollo de la actividad	Nacional

Es un instrumento cuyo fin es el seguimiento, vigilancia y control de la aplicación del Derecho al Juego, reconocido en la Convención de los Derechos del Niño. Recopila y contribuye a la difusión de todos aquellos estudios e investigaciones o eventos cuyo contenido versa sobre el valor del juego y los juguetes, con el fin de ofrecer información de interés a todos aquellos que deseen profundizar en esta apasionante área.

15.1.11.2 Recursos humanos empleados en la actividad:

Tipo	Número		Nº horas / año	
	Previsto	Realizado	Previsto	Realizado
Personal asalariado	1,00	1,00	12,00	11,00
Personal voluntario	1,00	1,00	9,00	8,00

15.1.11.3 Beneficiarios o usuarios de la actividad:

Tipo	Número	
	Previsto	Realizado
Proyectos sin cuantificar beneficiarios	Indeterminado	Indeterminado

15.1.11.4 Recursos económicos empleados en la actividad:

GASTOS / INVERSIONES	Importe	
	Previsto	Realizado
Gastos de personal	285,72	291,93
Otros gastos de explotación	125,00	93,02
Amortización del inmovilizado	34,09	34,09
Totales	444,81	419,04

15.1.11.5 Objetivos e indicadores de realización de la actividad:

Objetivo	Indicador	Cuantificación	
		Previsto	Realizado
Incrementar valor juego	Valor juego	0,01	0,01

15.1.12 Actividad 5: Concierto Sinfónico

15.1.12.1 Identificación:

Actividad	
Denominación de la actividad	Concierto Sinfónico
Tipo de actividad	Mercantil
Identificación de la actividad por sectores	Otros
Lugar de desarrollo de la actividad	Comunidad de Madrid

Tradicional concierto Solidario 'Un Juguete, Una Ilusión' de la Orquesta Sinfónica y Coro de RTVE, que se celebra a finales de Diciembre en el Teatro Monumental de Madrid con el objetivo de conseguir fondos para la compra de juguetes.

15.1.12.2 Recursos humanos empleados en la actividad:

Tipo	Número		Nº horas / año	
	Previsto	Realizado	Previsto	Realizado
Personal asalariado	2,00	2,00	291,00	289,00
Personal voluntario	2,00	2,00	220,00	218,00

15.1.12.3 Recursos económicos empleados en la actividad:

GASTOS / INVERSIONES	Importe	
	Previsto	Realizado
Otros gastos de explotación	1.425,00	1.358,42
Gastos de personal	6.743,33	7.523,48
Totales	8.168,33	8.881,90

15.1.12.4 Objetivos e indicadores de realización de la actividad:

Objetivo	Indicador	Cuantificación	
		Previsto	Realizado
Aumentar venta de entradas	Entradas	600	530

15.1.13 Actividad 6: Campaña solidaria "Un juguete, una ilusión"

15.1.13.1 Identificación:

Actividad	
Denominación de la actividad	Campaña solidaria "Un juguete, una ilusión"
Tipo de actividad	Mercantil
Identificación de la actividad por sectores	Otros
Lugar de desarrollo de la actividad	Todas

La campaña "Un juguete, una ilusión" pone cada año a la venta un objeto promocional, que se comercializa en grandes y pequeñas superficies comerciales y en las oficinas de Correos, con el fin de recaudar fondos para adquirir juguetes y hacérselos llegar a los niños y niñas. Desde hace 16 años el objeto promocional viene siendo el denominado "bolígrafo solidario", que, de alguna manera, se ha convertido en imagen de la Fundación.

15.1.13.2 Recursos humanos empleados en la actividad:

Tipo	Número		N° horas / año	
	Previsto	Realizado	Previsto	Realizado
Personal asalariado	3,00	3,00	2.559,00	2.878,00
Personal voluntario	7,00	7,00	1.933,00	2.174,00

15.1.13.3 Beneficiarios o usuarios de la actividad:

Tipo	Número	
	Previsto	Realizado
Personas físicas	Indeterminado	Indeterminado

15.1.13.4 Recursos económicos empleados en la actividad:

GASTOS / INVERSIONES	Importe	
	Previsto	Realizado
Otros gastos de explotación	234.205,79	210.713,18
Gastos de personal	59.294,66	74.862,13
Amortización del inmovilizado	746,87	746,87
Aprovisionamientos	168.585,78	149.260,20
Ayudas monetarias		1.000,00
Totales	462.833,10	436.582,38

15.1.13.5 Objetivos e indicadores de realización de la actividad:

Objetivo	Indicador	Cuantificación	
		Previsto	Realizado
Aumento venta objeto promocional	Bolis	215.000,00	174.237

15.2. Recursos económicos totales empleados por la Fundación

Los recursos económicos empleados por la Fundación son los que se detallan a continuación.

Ejercicio 2023

GASTOS / INVERSIONES	Comparte y recicla	Concurso de cuentos	Juguetes para donar	Observat. Juego Infantil	Concierto	UJUI	TOTAL ACTIVIDAD	No imputado a actividades	TOTAL
Aprovisionamientos			936.716,57			201.202,48	1.137.919,05		1.137.919,05
Gastos de personal	8.728,01	11.162,89	31.215,98	312,25	7.878,00	81.878,16	141.175,29	6.223,74	147.399,03
Otros gastos de explotación	48.120,80	8.218,82	102.165,68	3.251,12	1.036,07	234.734,41	397.526,90	1.143,16	398.670,06
Amortización del inmovilizado	61,11	38,19		38,20		814,17	951,67		951,67
Gastos financieros							0,00	973,17	973,17
Ayudas monetarias			95,60				95,60		95,60
Otros resultados							0,00	11,41	11,41
Totales	56.909,92	19.419,90	1.070.193,83	3.601,57	8.914,07	518.629,22	1.677.668,51	8.351,48	1.686.019,99

Ejercicio 2022

GASTOS / INVERSIONES	Comparte y recicla	Concurso de cuentos	Juguetes para donar	Observat. Juego Infantil	Concierto	UJUI	TOTAL ACTIVIDAD	No imputado a actividades	TOTAL
Aprovisionamientos			415.297,06			149.260,20	564.557,26		564.557,26
Gastos de personal	8.507,95	10.585,18	30.145,14	291,93	7.523,48	74.862,13	131.915,81	5.838,56	137.754,37
Otros gastos de explotación	51.661,42	7.584,35	71.000,75	93,02	1.358,42	210.713,18	342.411,14	667,76	343.078,90
Amortización del inmovilizado	54,55	34,09		34,09		746,87	869,60		869,60
Gastos financieros							0,00	1.478,80	1.478,80
Ayudas monetarias			1.074,94			1.000,00	2.074,94		2.074,94
Totales	60.223,92	18.203,62	517.517,89	419,04	8.881,90	436.582,38	1.041.828,75	7.985,12	1.049.813,87

15.3. Recursos económicos totales obtenidos por la Fundación

Los recursos económicos obtenidos por la Fundación son los siguientes:

Ejercicio 2023

Concepto	Previsto	Realizado
Ventas y otros ingresos de las actividades mercantiles	215.956,60	291.224,67
Rentas y otros ingresos derivados del patrimonio neto	300,00	1.534,74
Subvenciones del sector público		857,68
Aportaciones privadas	768.545,00	1.412.607,26
Otros ingresos	500,00	9.445,96
Total	985.301,60	1.715.670,31



Ejercicio 2022

Concepto	Previsto	Realizado
Ventas y otros ingresos de las actividades mercantiles	288.404,89	235.888,98
Rentas y otros ingresos derivados del patrimonio neto	20,00	929,48
Subvenciones del sector público	450,00	
Aportaciones privadas	947.700,00	785.577,81
Otros ingresos		6.327,20
Total	1.236.574,89	1.028.723,47

15.4. Convenios de colaboración con otras entidades

La Fundación tiene firmados distintos convenios de colaboración para la realización de sus actividades, entre los que cabe destacar los siguientes:

- Actividad "Comparte y Recicla": con Ecotic, Mail Boxes, El Corte Inglés, Fundación Seur, Hipercor, Supercor, Toysrus, Colorbaby, The Games CAYRO, AIMPLAS, Inditex, Envases Durá, Ilade, Actiu, Aiju y Mediaset.
- Actividad "Un Juguete, Una Ilusión": con la Corporación de Radio Televisión Española (RTVE), STYB e Interprofit.
- Actividad "Adquisición de juguetes para donar", con las siguientes entidades receptoras de juguetes:
 - o En España: ADABA, Asprodesordos Huelva, Coordinadora d'Entitats de Poble Sec, Asociación Culturas Vivas, Fundación Diversión Solidaria, Fundación Iniciativa Social en Educación y Familia, Mensajeros de la Paz, Misión Despertar, Fundación Pan y Peces, Federación Valdoco y Asociación Don Bosco.
 - o En el extranjero: Fundación LA LIGA, Fundación Martínez Hermanos, Fundación Niños de Guarataro, ACOES, Fundación Educación y Desarrollo, FONDATION VIE POUR TOUS, VIDA PARA TODOS, Fundación Child Héroes y Cáritas del Perú

Al margen de los indicados, no existen otros convenios de colaboración cuya incidencia en las cuentas anuales sea relevante.

15.5. Desviaciones entre el Plan de Actuación y los datos realizados

Las desviaciones ocasionadas entre el Plan de Actuación y los datos realizados son debidas al incremento de las donaciones en especie recibidas.

15.6. Aplicación de elementos patrimoniales a fines propios**15.6.1 Determinación de la base de cálculo y renta del ejercicio a destinar**

RECURSOS	IMPORTE 2023	IMPORTE 2022
Excedente del ejercicio	29.650,32	-21.090,40
Ajustes (+) al excedente del ejercicio		
Dotaciones a la amortización y pérdidas por deterioro del inmovilizado afecto a las actividades propias	137,50	122,73
Gastos comunes y específicos al conjunto de actividades desarrolladas en cumplimiento de fines (excepto dotaciones y pérdidas por deterioro de inmovilizado) (ver Nota 15.2)	1.149.987,73	596.241,74
Resultado contabilizado directamente en el patrimonio neto como consecuencia de cambios en criterios contables o la subsanación de errores		
Total ajustes (+)	1.150.125,23	596.364,47
Ajustes (-) al excedente del ejercicio		
INGRESOS NO COMPUTABLES: Beneficio en venta de inmuebles en los que se realice la actividad propia y bienes y derechos considerados de dotación fundacional		
Resultado contabilizado directamente en el patrimonio neto como consecuencia de cambios en criterios contables o la subsanación de errores		
Total ajustes (-)		
DIFERENCIA: BASE DE CÁLCULO	1.179.775,55	575.274,07
Porcentaje	70,00%	70,00%
Renta a destinar	825.842,88	402.691,85

15.6.2 Grado de cumplimiento del destino de las rentas e ingresos

Ejercicio	Excedente del ejercicio	Ajustes negativos	Ajustes positivos	Base de cálculo	Renta a destinar		Recursos destinados a fines (gastos + inversión)
					Importe	%	
2015	624.090,35	0,00	607.287,77	1.231.378,12	861.964,68	70%	605.386,67
2016	-293.474,65	0,00	1.951.104,63	1.657.629,98	1.160.340,99	70%	1.009.214,28
2017	-406.486,09	0,00	871.612,22	465.126,13	325.588,29	70%	859.155,70
2018	-257.175,32	0,00	520.739,55	263.564,23	184.494,96	70%	520.555,11
2019	161.845,04	0,00	805.922,85	967.767,89	677.437,52	70%	805.739,83
2020	-129.672,61	0,00	839.523,62	709.851,01	496.895,70	70%	839.370,17
2021	4.098,36	0,00	846.508,42	850.606,78	595.424,74	70%	846.385,69
2022	-21.090,40	0,00	596.364,47	575.274,07	402.691,85	70%	596.241,74
2023	29.650,32	0,00	1.150.125,23	1.179.775,55	825.842,88	70%	1.149.987,73

APLICACIÓN DE LOS RECURSOS DESTINADOS EN CUMPLIMIENTO DE SUS FINES										Importe pendiente
Ejercicio	Ej. 2015	Ej. 2016	Ej. 2017	Ej. 2018	Ej. 2019	Ej. 2020	Ej. 2021	Ej. 2022	Ej. 2023	
2015	605.386,67									0,00
2016	256.578,01	752.636,27								0,00
2017		407.704,72	451.450,98							0,00
2018				520.555,11						0,00
2019					805.739,83					0,00
2020						839.370,17				0,00
2021							846.385,69			0,00
2022								596.241,74		0,00
2023									1.149.987,73	0,00
	861.964,68	1.160.340,99	451.450,98	520.555,11	805.739,83	839.370,17	846.385,69	596.241,74	1.149.987,73	0,00

15.6.3 Recursos aplicados en el ejercicio

Ejercicio 2023

	IMPORTE			Total
1. Gastos en cumplimiento de fines				1.149.987,73
	Fondos propios	Subv., donac. Y legados	Deudas	
2. Inversiones en cumplimiento de fines (2.1 + 2.2)				
2.1 Realizadas en el ejercicio				
2.2 Procedentes de ejercicios anteriores				
b) Deudas canceladas en el ejercicio incurridas en anteriores				
c) Imputación de subvenciones, donaciones y legados de capital procedentes de ejercicios anteriores				
TOTAL (1+2)				1.149.987,73

Ejercicio 2022

	IMPORTE			Total
1. Gastos en cumplimiento de fines				596.241,74
	Fondos propios	Subv., donac. Y legados	Deudas	
2. Inversiones en cumplimiento de fines (2.1 + 2.2)				
2.1 Realizadas en el ejercicio				
2.2 Procedentes de ejercicios anteriores				
b) Deudas canceladas en el ejercicio incurridas en anteriores				
c) Imputación de subvenciones, donaciones y legados de capital procedentes de ejercicios anteriores				
TOTAL (1+2)				596.241,74

15.7. Gastos de administración

No existen gastos de administración de los especificados en el artículo 33 del Reglamento de Fundaciones de competencia estatal, aprobado por Real Decreto 1337/2005, de 11 de Noviembre.

16. Otra información

16.1 Transacciones con partes vinculadas

La Fundación realiza con partes vinculadas (sus afiliados) la mayor parte de las operaciones de su cuenta de resultados por "Cuotas de asociados y afiliados" y "Aprovisionamientos", consistentes en el cobro de cuotas y la adquisición de juguetes, respectivamente, incluyéndose las contrapartidas en los saldos reflejados en las Notas 7 y 8 de la presente memoria.

Durante el presente ejercicio la Fundación Crecer Jugando ha devengado por la utilización de recursos gastos abonados a la Asociación Española de Fabricantes de Juguetes por importe de 4.845,43 euros (4.179,51 euros en el ejercicio anterior).

Excepto por lo mencionado en los párrafos anteriores, no se han realizado otras transacciones ni existen otros saldos al cierre con partes vinculadas en este ejercicio ni en el anterior.

16.2 Cambios en la composición del Patronato

Durante el ejercicio no se han producido cambios en la composición del Patronato.



16.3 Retribuciones al Patronato y al personal de alta dirección

Los cargos del Patronato no son retribuidos. La alta dirección de la Fundación, ejercida por un miembro del Patronato no es retribuida.

La Fundación no tiene compromisos en materia de pensiones o seguros de vida con el Patronato, ni obligaciones por garantías de ningún tipo a favor de sus miembros ni con el personal de alta dirección.

16.4 Anticipos y créditos al Patronato

No han sido concedidos ni se mantienen anticipos y/o créditos a los miembros del Patronato en este ejercicio ni en el anterior.

16.5 Personal empleado

El número medio de personas empleadas durante el ejercicio es de 2,50 (2,50 en el ejercicio 2022).

La Fundación no tiene personas empleadas con un grado de discapacidad igual o superior al 33% ni en el presente ejercicio ni en el anterior.

16.6 Cumplimiento del Código de conducta para la realización de inversiones temporales en el ámbito del mercado de valores

La Fundación ha realizado inversiones en el presente ejercicio por importe de 350.000,00 euros, sometidas a los principios o recomendaciones que establece el Acuerdo del Consejo de la Comisión Nacional del Mercado de Valores de 20 de Febrero de 2019, por el que se aprueba el nuevo Código de conducta de las entidades sin ánimo de lucro para la realización de inversiones financieras.

Por su parte, el Patronato aprobó el 17 de Marzo de 2022 el "CÓDIGO DE CONDUCTA PARA LA REALIZACIÓN DE INVERSIONES FINANCIERAS TEMPORALES EN EL MERCADO DE VALORES DE LA FUNDACIÓN CRECER JUGANDO", adaptado al citado Código de la CNMV.

17. Inventario

INVENTARIO AL CIERRE DEL EJERCICIO 2023						
DESCRIPCIÓN DEL ELEMENTO	FECHA DE ADQUISICIÓN	VALOR DE ADQUISICIÓN	AMORTIZACIONES DETERMINO Y OTRAS PARTIDAS COMPENSADORAS	CARGAS Y GRAVÁMENES QUE AFECTAN AL ELEMENTO	VALOR NETO CONTABLE	OTRAS CIRCUNSTANCIAS
BIENES Y DERECHOS						
ACTIVO NO CORRIENTE						
Inmovilizado intangible						
Propiedad industrial	01/01/2016	14.771,36	14.771,36		0,00	
Renovación marca concurso cuentos	28/01/2014	714,28	714,28		0,00	
Solicitud marca comparte y recicla	13/05/2014	715,74	715,74		0,00	
Concesión marca comparte y recicla	02/11/2014	520,30	520,30		0,00	
Solicitud y registro OJI	29/07/2010	501,48	501,48		0,00	
Concesión marca nacional OJI	10/12/2010	377,60	377,60		0,00	
Renovación marca bolígrafo solidario	02/01/2016	992,02	876,00		116,02	
Renovación marca dibuja una ilusión	02/01/2016	716,60	632,80		83,80	
Concesión marca "Dewelve el 31"	02/01/2017	459,80	360,03		99,77	
Registro marca gráfica "UJUI"-puzzle	12/02/2018	1.271,69	837,58		434,11	
Renovación Marca "Fundación Crecer Jugando"	02/10/2019	706,47	353,05		353,42	
Renovación Marca "Observatorio Juego Infantil"	27/01/2020	721,43	343,55		377,88	
Renovación Marca "Comparte y recicla"	15/11/2023	607,14	77,63		729,51	
Desarrollo web y tienda Pulpi - CYR	04/07/2024	1.406,34	92,22		1.314,12	
Inmovilizado material						
Ordenador JELP	30/01/2018	1.502,18	1.080,32		421,86	
Activos financieros a largo plazo						
Participación ESPLAI POPULAR, COOP.V	31/10/2022	0,60			0,60	
ACTIVO CORRIENTE						
Existencias						
Bolígrafos UJUI	31/10/2024	162.072,12			162.072,12	
Peluche Pulpi	31/10/2024	12.030,00			12.030,00	
Activos financieros a corto plazo						
Imposición plazo fijo campaña UJUI	31/10/2024	350.304,46			350.304,46	
Cuotas de afiliados y otros	31/10/2024	84.109,37			84.109,37	
TOTAL		654.799,98			632.447,04	
OBLIGACIONES						
Por préstamos recibidos y otros conceptos						
Deudas a corto plazo	31/10/2024	1.095,71			1.095,71	
TOTAL		1.095,71			1.095,71	

INVENTARIO AL CIERRE DEL EJERCICIO 2022						
DESCRIPCIÓN DEL ELEMENTO	FECHA DE ADQUISICIÓN	VALOR DE ADQUISICIÓN	AMORTIZACIONES DETERIORO Y OTRAS PARTIDAS COMPENSADORAS	CARGAS Y GRAVÁMENES QUE AFECTEN AL ELEMENTO	VALOR NETO CONTABLE	OTRAS CIRCUNSTANCIAS
BIENES Y DERECHOS						
ACTIVO NO CORRIENTE						
Inmovilizado intangible						
Propiedad industrial	01/01/2016	14.771,36	14.771,36		0,00	
Renovación marca concurso cuentos	28/01/2014	714,28	697,08		17,20	
Solicitud marca comparte y recícala	13/05/2014	715,74	677,86		37,88	
Concesión marca comparte y recícala	02/11/2014	520,30	468,13		52,17	
Solicitud y registro OJI	29/07/2010	501,48	501,48		0,00	
Concesión marca nacional OJI	10/12/2010	377,60	377,60		0,00	
Renovación marca bolígrafo solidario	02/01/2015	992,02	776,80		215,22	
Renovación marca dibuja una ilusión	02/01/2016	716,60	561,14		155,46	
Concesión marca "Devuélveme el 31"	02/01/2017	459,80	314,05		145,75	
Registro marca gráfica "UJUI"-puzzle	12/02/2018	1.271,69	710,41		561,28	
Renovación Marca "Fundación Crecer Jugando"	02/10/2019	706,47	282,40		424,07	
Renovación Marca "Observatorio Juego Infantil"	27/01/2020	721,43	271,41		450,02	
Inmovilizado material						
Ordenador JEL P	30/01/2019	1.502,18	802,55		699,63	
Activos financieros a largo plazo						
Participación ESPLA POPULAR, COOP.V.	31/10/2022	0,60			0,60	
ACTIVO CORRIENTE						
Existencias						
Bolígrafos UJUI	31/10/2022	197.576,87			197.576,87	
Activos financieros a corto plazo						
Imposición plazo fijo campaña UJUI	31/10/2022	375.425,45			375.425,45	
Cuentas de afiliados y otros	31/10/2022	84.665,77			84.665,77	
TOTAL		681.639,64			660.337,37	
OBLIGACIONES						
Por préstamos recibidos y otros conceptos						
Deudas a corto plazo	31/10/2022	835,52			835,52	
TOTAL		835,52			835,52	

Ibi, a 24 de Marzo de 2025

Presidente



José-Antonio Pastor Fernández

Secretaria








María-Cristina Miró Llinares



Diligencia de aprobación

Diligencia de aprobación por el Patronato de la Fundación Crecer Jugando, para su elevación al Protectorado, de las cuentas anuales del ejercicio 2023 (iniciado el 1 de Noviembre de 2023 y finalizado el 31 de Octubre de 2024), que constan de 26 páginas escritas sólo por su anverso

D. José-Antonio Pastor Fernández Presidente 	D. Alejandro Pérez Machancoses Vicepresidente EXCUSA SU ASISTENCIA
Dña. María-Cristina Miró Linares Secretaria 	D. Antonio Noguera Ramis Vocal 
Dña. Rosano Carrió Rovira Vocal 	D. Fernando Marco Crebelli Vocal EXCUSA SU ASISTENCIA
D. Pablo Busó Alós Vocal 	Vocal (Vacante)
Vocal (Vacante)	Vocal (Vacante)

Las anteriores cuentas anuales del ejercicio 2023 (iniciado el 1 de Noviembre de 2023 y finalizado el 31 de Octubre de 2024), a someter a su aprobación por el Patronato, han sido formuladas por el Presidente de la Fundación Crecer Jugando el día de 24 de Marzo de 2025. Lo que CERTIFICO, como Secretaria con el Vº Bº del Sr. Presidente, en Ibi, a 24 de Marzo de 2025.

Vº Bº Presidente

José-Antonio Pastor Fernández

Secretaria

María-Cristina Miró Linares